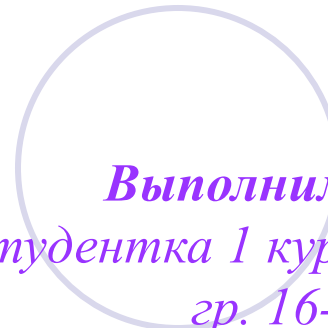





«Виды причесок»



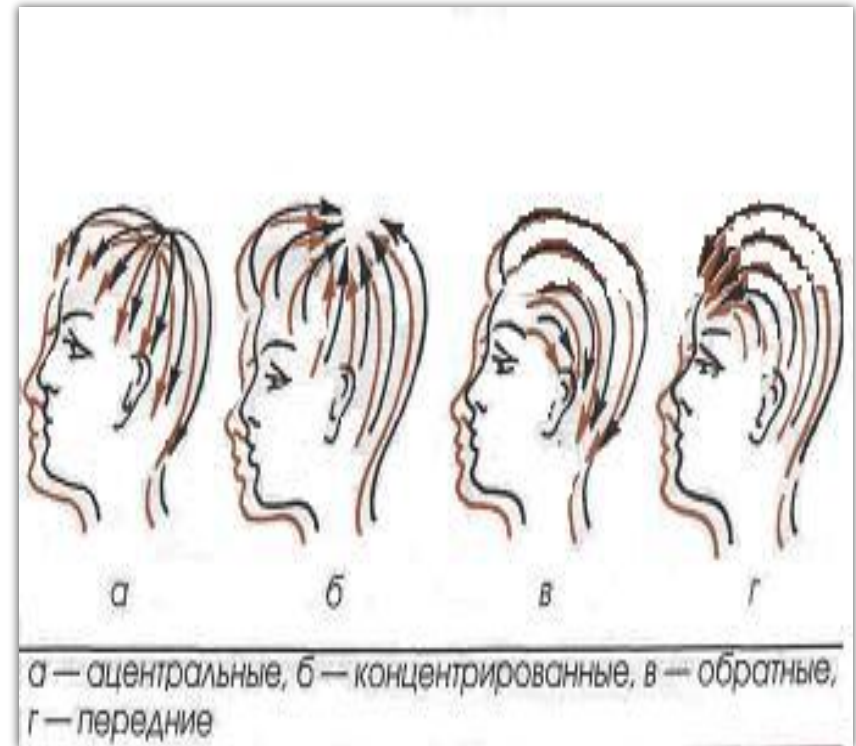
Выполнила:
студентка 1 курса
гр. 16-17
Сулаева Анастасия



Виды причесок

- **Прическа** – один из важнейших элементов облика. Она не только изменяет внешность, но и позволяет судить о характере человека, его вкусах и стилистических предпочтениях, профессии и материальном достатке. Нередко под словом «прическа» понимается какая-либо стрижка, укладка или завивка волос. В принципе, эти понятия можно считать идентичными.

Создать прическу можно на основе натуральных и искусственных волос, с добавлением декоративных аксессуаров или без них. Создание прически – кропотливый творческий процесс, требующий умения, терпения и времени.



Все многообразие причесок можно условно разделить на четыре вида: прически обратного типа, ацентральные, концентрированные и переднего типа.





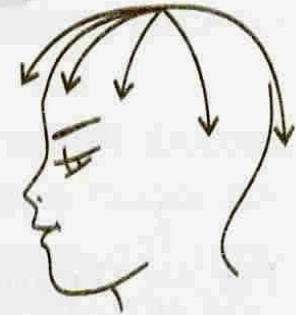
- **Обратные прически.** Это довольно распространенный тип причесок, особенно среди мужчин. Но такая прическа подходит и женщинам. Прически такого типа могут выполняться как на длинных, так и на коротких волосах.





- **Ацентральные, или ниспадающие, прически.**

В этой прическе все волосы направлены от макушки в разные стороны – так, как они естественно растут. Прически такого типа могут быть выполнены из волос различной длины и, значит, могут быть сделаны как мужчинам, так и женщинам. Но при выполнении этих причесок из длинных волос придется укоротить их переднюю часть, так как эта прическа предполагает челку.



● **Концентрированные прически.**


В этом случае все волосы, включая волосы с нижней части затылка и шеи, зачесываются к макушке. Ясно, что это прическа для длинных волос и она делается только женщинам.



- **Передние прически.**

В этой прическе все волосы направлены вперед, на лоб. Желательно, чтобы волосы нижней части затылка и шеи были длинными, потому что они обязательно должны доходить до темени и постепенно переходить в короткую челку. Такой тип причесок встречается довольно редко и подходит только для женщин.





- Важными характеристиками любой стильной прически являются ее **силуэт и форма**. Смена моды в прическах и стрижках означает именно изменение ее силуэта и формы.
- Модную стильную прическу можно сделать для любого типа лица. Достаточно немного поменять ее детали в соответствии с индивидуальными особенностями лица и фигуры. Ведь стильная прическа может быть с челкой или без челки, симметричной и асимметричной, с открытыми и закрытыми ушами и т. д., но силуэт и форма ее должны обязательно быть модными.
- На свете довольно мало людей с совершенно правильными чертами лица. Также мало людей с ярко выраженными недостатками, например с резкой асимметрией всего лица или носом, как у Сирано. Но какие—либо небольшие недостатки есть практически в любом лице. Неправильно подобранная прическа может только подчеркнуть их, а вот умело подобранная и хорошо сделанная прическа сгладит недостатки и выделит привлекательные черты лица, которые тоже есть у каждого.
- Это значит, что, подбирая прическу, нужно попытаться отвлечь внимание от недостатков и выделить достоинства. А для успешного решения этой задачи нужно знать наиболее характерные и распространенные типы лица, отклонения в их строении и форме головы и способы нивелировки этих отклонений.