

Лекция 5.

Тема: Характеристика рыночного хозяйства Франции

1. Особенности формирования рыночной экономики.
2. Социально-экономические аспекты Великой Французской революции. Экономическая политика Наполеона I Бонапарта.
3. Промышленный переворот. Французская колониальная система. Экспорт капитала.
4. Причины замедления развития экономики на рубеже XIX-XX вв.
5. Экономическое развитие между двумя мировыми войнами.
6. Экономика Франции после Второй мировой войны.
7. Экономика и экономическая политика в конце XX - начале XXI вв.

Франция.

Столица - Париж.
Население – 60,4
млн.чел. (2004).

Плотность
населения – 107
чел. на 1 кв. км.
Городское
население – 74%,
сельское – 26%.

Площадь 547 тыс.
кв. км.
Высшая точка –
г. Монблан (4807
м).

Гос. язык –
французский.

Административно-
территориальное
деление: 96
департаментов и
22 региона.

Денежная
единица: евро.

Национальный
праздник: День
взятия Бастилии –
14 июля.

Государственный
гимн:
«Марсельеза».



Франция при Людовике XIV (1643–1715)



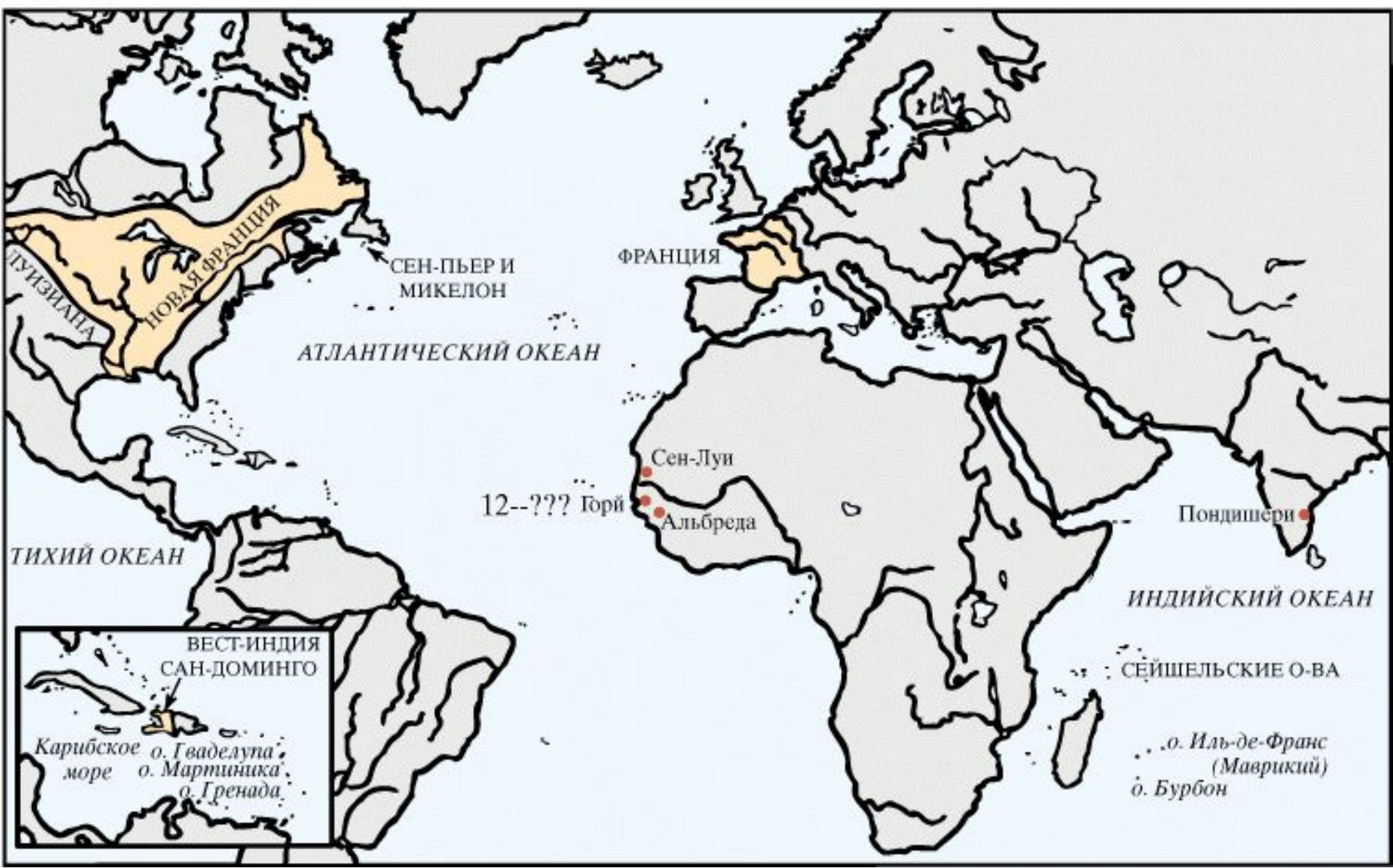
- Министр финансов Жан Батист Кольбер (1665-1683)
- Меркантилизм
- Протекционистская политика
- Завоевание колоний
- Привлечение капиталов в промышленность за счет с/х

1 - ИСПАНСКИЕ НИДЕРЛАНДЫ
2 - ЛЮКСЕМБУРГ

Французские владения в Новом Свете, 1713



Французская империя, 1750



Великая Французская революция

1. 14.07.1789 г. – **начало I этапа**, взятие Бастилии
2. 5.08.1789г. – Декларация о полном уничтожении феодальной собственности
3. 26.08.1789г. – Декларация прав человека и гражданина
4. Ноябрь 1789г. – секуляризация церковных земель и имуществ
5. Февраль 1791г. – ликвидация цехового строя и внутренних таможен
6. 14.06.1791г. – принятие антирабочего закона Ле Шапелье

Великая Французская революция

- 10.08.1792г. – **начало II этапа**, свержение монархии
- 2.09.1792г. – закон о продаже конфискованных земель
- 1792-1794 гг.– Первая республика
- 4.05.1793г. – первый максимум цен

Великая Французская революция

- Конец мая 1793г. – начало **III этапа**, диктатура якобинцев
- 17.07.1793г. – декрет о безвозмездной и полной ликвидации феодальных прав дворянства
- Июль 1793г. – смертная казнь за спекуляцию продовольствием
- 11.09.1793г. – второй максимум цен
- 29.10.1793г. – всеобщий максимум цен
- 27.07.1794г. – контрреволюционный переворот

Экономическая политика Наполеона I

- 1804г. – Наполеон I – император Франции
- 1804г. – Кодекс Наполеона
- 1806г. – монопольное право на денежную эмиссию у Банка Франции
- 21.11.1806г. – декрет о континентальной блокаде
- 1815г. – восстановление монархии Людовик XVIII

Особенности промышленного переворота во Франции.

- 1830-1840гг. – первый этап промышленного переворота
- 1850-1860гг. – второй этап промышленного переворота

Причины отставания Франции от Англии

- буржуазная революция во Франции произошла позднее (1789-1793);
- в Англии главную роль - промышленная буржуазия, во Франции банкиры и финансисты. Не было стимула для развития промышленности и с/х из-за дорогого кредита;
- во Франции более слабая инженерная база, чем в Англии;
- континентальная блокада Англии обернулась против самой же Франции.
- узость внутреннего рынка не способствовала развитию крупных централизованных мануфактур. Преобладание производства предметов роскоши.
- мелкотоварное производство. В с/х Франции буржуазная революция ликвидировала феодальные отношения. Крестьяне получили землю – небольшие наделы до 2 га.
- высокий уровень вмешательства государства в экономику (по ср. с Англией и Голландией) путем открытого протекционизма: запретительных импортных пошлин, экспортных кредитов, концессий, привилегий, госзакупок.

Экономическое отставание Франции

- В последней трети XIX в. - экономическое отставание Франции от США и Германии.
- В конце XIX в. Франция со второго места переместилась по уровню промышленного производства на четвертое после США, Англии и Германии.
- По темпам промышленного производства она отставала от США, Германии и России.

Причины отставания в конце XIX в.

- Последствия Франко-прусской войны - ущерб 16 млрд. франков.
- Сокращение:
 - производства промышленной продукции
 - экспорта готовой продукции
 - импорта сырья, машин, топлива
- Провинции Эльзас и Лотарингия переходили к Германии
- Отсталость с/х
- Невысокий технический уровень производства (по ср. с США и Германией). Устаревшие машины и оборудование

Причины отставания в конце XIX в.

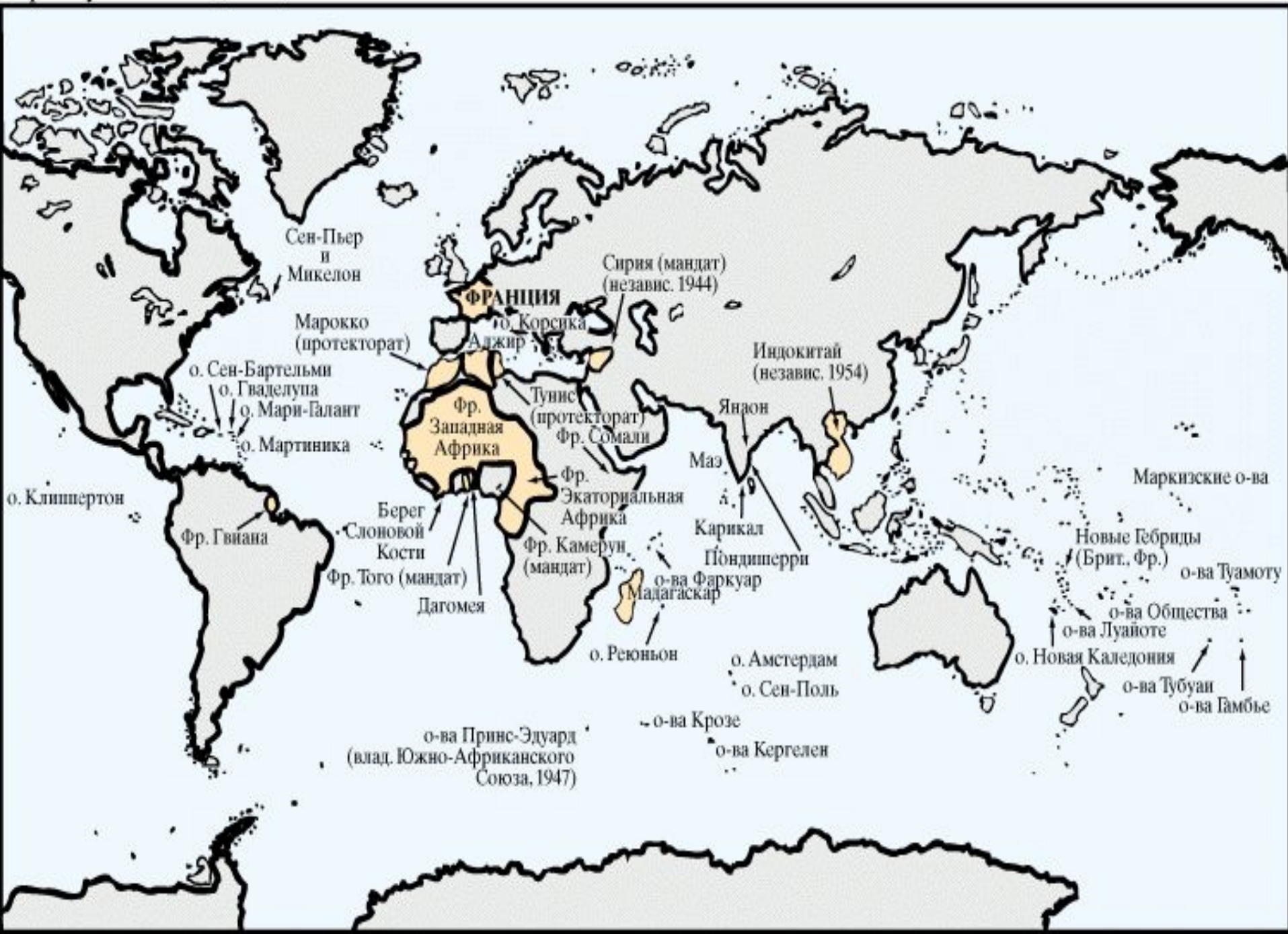
- Вывоз капитала в другие страны, так как доходы от заграничных инвестиций были гораздо выше.

По объему экспорта капитала Франция уступала только Англии.

Но ! - Англия вывозила капитал в форме промышленных инвестиций, а Франция в форме ссудного капитала.

- К началу первой мировой войны колониальная империя Франции - вторая после Англии.
- Французские монополии принимали участие в экономическом разделе мира. В конце XIX в. - в 40 международных монополиях, перед 1 мировой войной в 100.
- Желание вернуть себе Эльзас и Лотарингию и не дать Германии установить господство в Европе и на мировом рынке.

Французские владения, 1920–1958



Правительство Народного Фронта

- Леон Блюм 1936 -1938гг.
- «правительство масс»
- 40-часовая рабочая неделя
- Оплачиваемый отпуск
- Коллективные договора между рабочими профсоюзами и предпринимателями
- Повышение зарплаты и пенсий
- Общественные работы для безработных
- Налоговая реформа – снижение на мелкие и средние предприятия, повышение - на большие доходы и крупные наследства.
- Банк Франции – под контроль государства
- Национализация отдельных военных предприятий
- Война в Испании

Роль индикативного планирования в экономике Франции.

- 1949-1953 гг. - оживление экономики.
- С 1954 г. - период подъема.
- 1954 -1958 гг. - по темпам промышл. производства в Франция обогнала большинство развитых стран.
- Ориентация политики на инвестиции в национальное производство.
- К середине 50-х годов общий объем ежегодных инвестиций в основной капитал увеличился по сравнению с довоенным уровнем в 2,5 раза, выпуск промышленной продукции к 1958 г. возрос больше чем в 2 раза.
- Высокая степень государственного вмешательства в экономику.
- В 1946 г. - государственный комиссариат по планированию.

- 1 план - 1947-1953 гг. - модернизация национального сектора и восстановление народного хозяйства.
- 2 план - 1954-1957 гг. - укрепление конкурентоспособности частных фирм.
- 3 план - 1958-1961 гг. - переход от протекционизма к «открытой экономике».
- 4 и 5 планы - создание фирм-гигантов европейского типа.
- 6 план - 1971-1975 гг. - создание национальных компаний международного масштаба. Уделялось внимание стимулированию накоплений.
- 7 плане (1976-1980 гг.) политика «промышленной переориентации».
- Планирование - рекомендательный характер, но (!) в отношении государственных предприятий оно являлось обязательным.

Экономическая политика

Политика «дирижизма» - прямые административные методы вмешательства в экономику, контроль за ценами, эмиссией ценных бумаг, кредитной деятельностью и т.п.

Создание ЕС

- В 1950 году министр иностранных дел Франции, Роббер Шуман, выдвинул план примирения давних политических и экономических противников, Франции и Германии, и экономического объединения Европы

Положение Франции во время вступления в ЕС

- После же II Мировой войны стало окончательно ясно, что возвращения к ростовщическому прошлому не будет: Франция превратилась из мирового банкира в страну-должника. Ущерб, нанесенный войной, оценивался в 1440 млрд. довоенных франков. Было разрушено более 50 тыс. предприятий, особенно в легкой промышленности.
- В 1960 году Франция лишилась почти всех своих Африканских колоний, что означало невозможность для страны получать дешевое сырье для своей промышленности и потерю большого рынка сбыта

Экономическая политика голлизма.

- Декабрь 1958 г. - избрание Шарля де Голля главой государства на 7-летний срок.
- Поощрение развития практически всех отраслей национальной промышленности
- Структурная перестройка промышленности под влиянием НТР.
- Наиболее высокие темпы развития - авиационная, автомобильная, атомная, нефтеперерабатывающая, химическая отрасли промышленности.
- Высокими темпами развивалось производство пластмасс, радиоэлектроники, начало производства вычислительных машин и устройств.

Экономическая политика голлизма.

- В аграрном секторе доля занятых сократилась с 27% в 1954 г. до 15 % в 1968 г.
- Франция - второе место в мире по экспорту сельскохозяйственной продукции, уступая лишь США.
- Оздоровление финансовой системы. Одной из первых мер - организация внутреннего займа в 1958 г.
- Выгодные условия займа обеспечили стране 294 млн. фр., что позволило перейти к решению задачи укрепления национальной валюты.
- В 1960 г. - введена новая денежная единица - новый франк, равный 100 старым.

Индустриальный императив

- Развитие всех отраслей промышленности, особенно, наукоемких
- Устранение диспропорций между центральными районами и окраинами
- Тулуза – аэрокосмический комплекс
- Рядом с Греноблем – ядерный комплекс
- Бретань – предприятия электронной промышленности
- Западное побережье и на юге (Марсель) – портово-промышленные комплексы

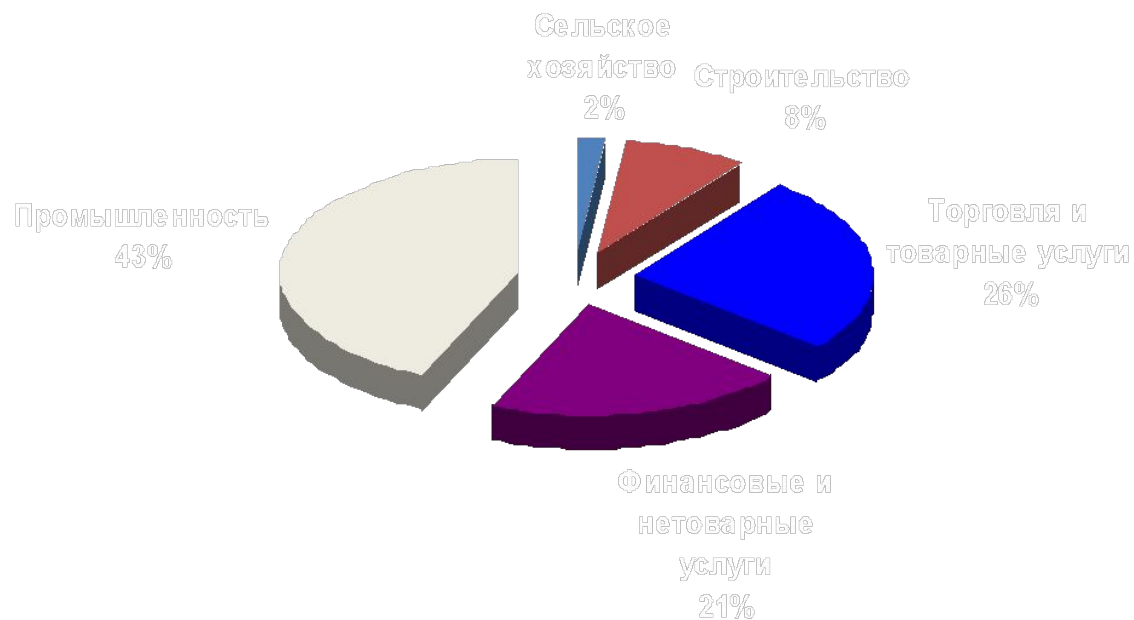
Экономическая политика Франсуа Миттерана (1981 – 1995гг.)

- Февраль 1982г. – закон о национализации
- Самый крупный гос. сектор – национализировано 85% авиационной и космической промышленности, 80% черной пром., 2/3 цветной металлургии
- 36 коммерч. банков – гос. контроль
- Повышение минимума зарплаты, пособий, пенсий
- 1983г. – «план Делора» - режим жесткой экономии

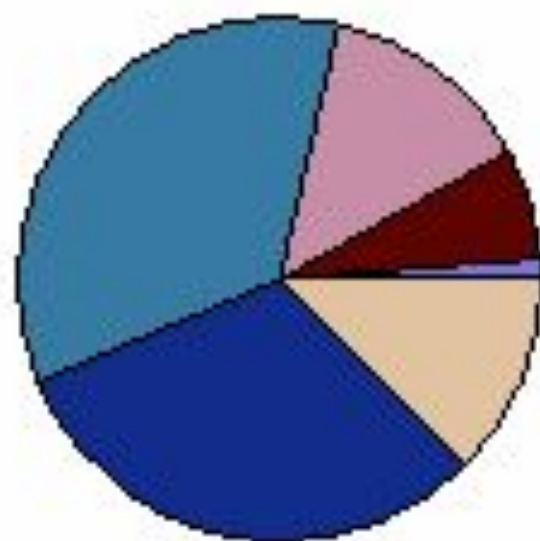
Экономическая политика Жака Ширака

- Май 1995г.
- Сокращение гос. расходов на социальные программы
- Европейская интеграция
- Строительство европейской энергосистемы, нефтепровода Марсель - Страсбург - Германия

Структура экономики



Структура импорта



- рудные полезные ископаемые и концентраты 1.1%
- топливо и другие виды энергии 6.8%
- продукты питания и сельскохозяйственное сырье 13.3%
- автомобили и транспортное оборудование 35.4%
- другие промышленные товары 30.8%
- химическая и нефтехимическая продукция 12.5%

- Главными внешнеэк. партнерами Франции являются государства-члены Европейского Союза.
- На страны ЕС приходится 60% товарооборота страны, они поглощают 60% французского экспорта, а по вывозу с/х продукции их доля доходит до 78%.
- В 2002 году страна перешла на ЕВРО в рамках интеграции в ЕС и Экономического и валютного союза (ЭВС). Основным торговым партнером в этом регионе является Германия