


О дорожных «ловушках»




**это ситуация обманчивой
безопасности:
когда вам кажется, что
безопасно,
а на самом деле – опасно.**



**Такие «ловушки» надо уметь разгадывать и
избегать их.**

Ловушка 1.

Когда ребенок спешит на автобус и невидит ничего вокруг.



**Твой автобус? Не торопись! Сначала осмотри
ь!**

Ловушка 2.


Когда за одной машино
й может быть



Не торопись! Сначала убедись, что на
дороге нет машин.

Остановка — самое опасное место!

Ловушка3



На остановке надо быть очень внимательным и осмотрительным.

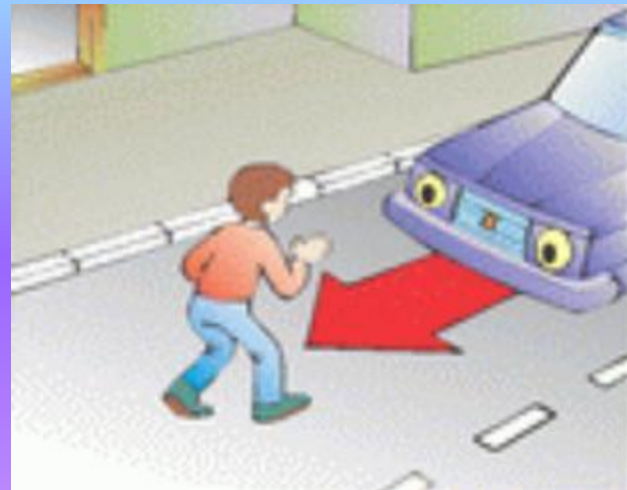
Ловушка4

ЗакрЫтый обзор.



Ловушка 5

Невнимательность.



Ловушкаб


Середина проезжей части улицы.



Остановившись на осевой линии, сначала посмотри направо, а потом налево.

Ловушка7

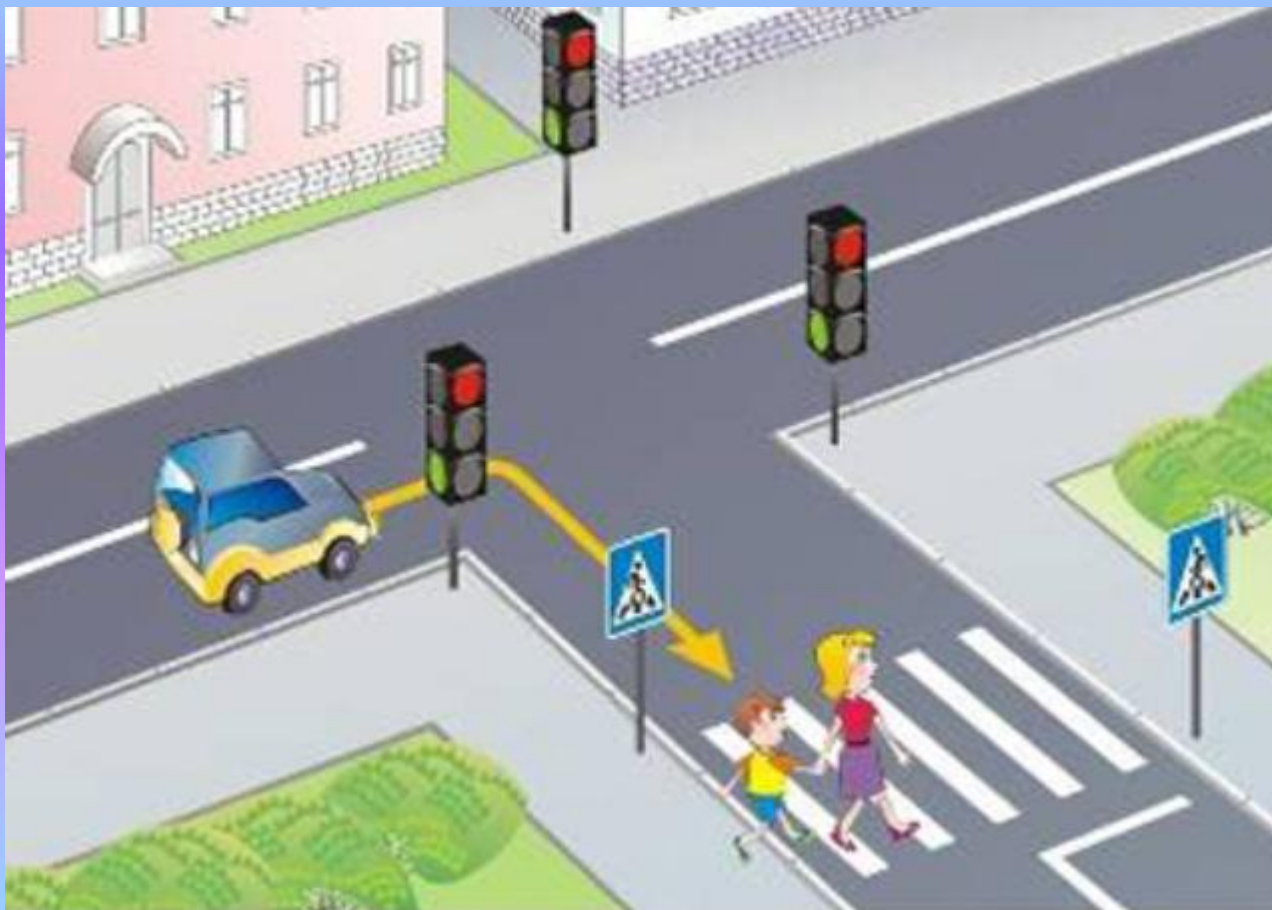
Стоящая машина.



Не торопись! Из-за стоящей машины внезапно может появиться другая движущаяся машина. Сначала надо убедиться в безопасности!

Ловушка8

Пустынная улица.



При переходе дороги надо наблюдать за обстановкой!

- **Источники информации**

- <http://labstend.ru/site/index/folies/school/pdd/p0020.gif>

- <http://labstend.ru/site/index/folies/school/pdd/p0021.gif>

- <http://zholpolice.kz/ru/childtrauma/danger/>

- http://obr-resurs.ru/obr_res/bjd/plakatPDDdou08.doc

- <http://www.szkv97.ru>

- <http://reklamatalmenka.my1.ru/load/8-1-0-18>

-