



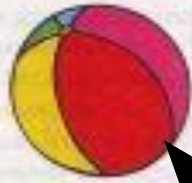
# Некоторые приемы обучения английскому языку

2009



# Звуки

- Соедини букву с картинкой, название которой начинается с этого звука.



e

d

a



b



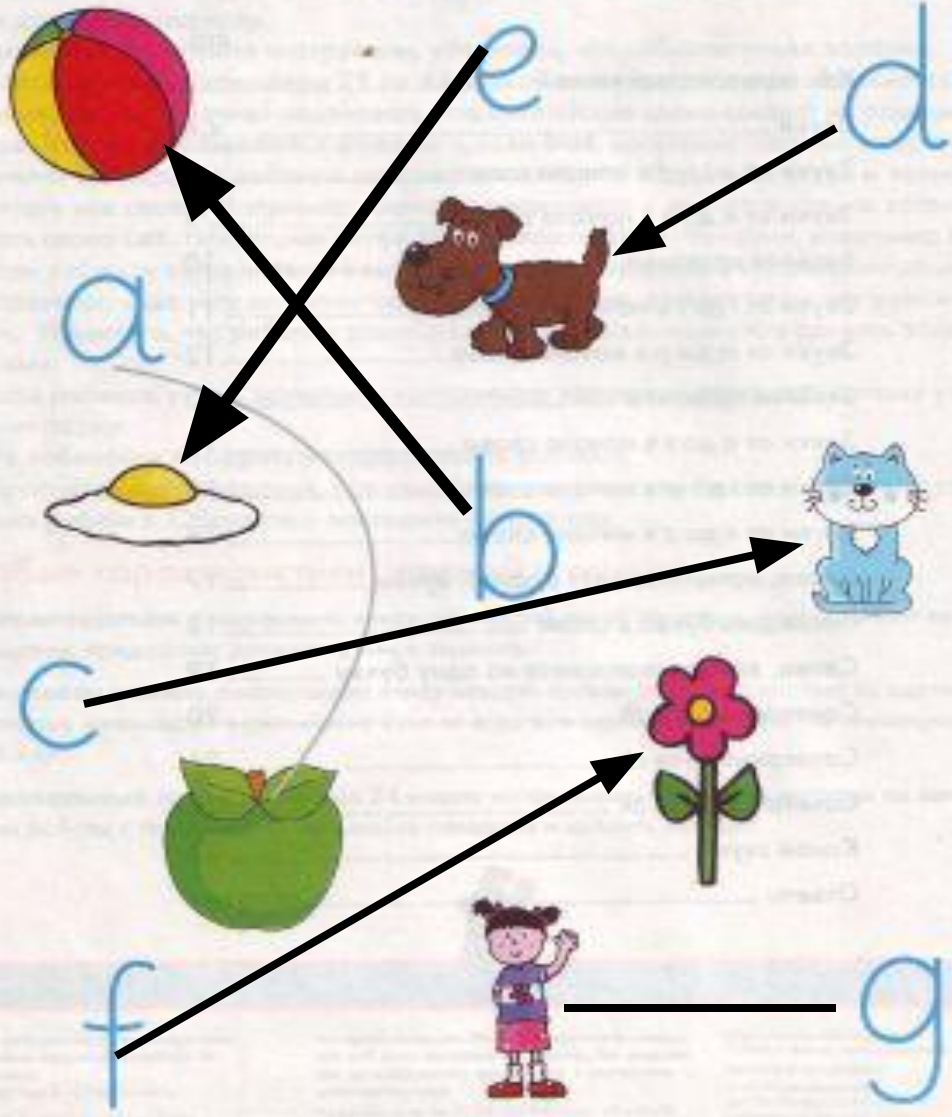
c



f



g





# Упражнения со словами

Подбери к картинке слово. Прочитай все слова.

bus

cat

car



tin

pot

dog



six

zip


bin



win

box

sun



• Впиши пропущенные буквы и прочитай слова.



Впиши **a**

cat

b t

r t



Впиши **e**

h n

b d

r d



Впиши **i**

p n

b n

z p



Впиши **o**

d g

m p

c t



Впиши **u**

j g

c p

b s

- Посмотри на картинку каждого ряда. Аккуратно закрась те буквы, из которых состоит слово.



d i k o g



m c a w t



h o e n g



q f o h x

- В этом кроссворде спрятались 5 слов. Найди их и переведи.

m	a	n	f	l
y	z	r	e	d
s	p	i	n	q
c	o	t	r	m
h	l	c	u	p

The grid contains the following words circled in red:

- man (row 1, columns 1-3)
- red (row 2, columns 3-5)
- pin (row 3, columns 2-4)
- cot (row 4, columns 1-3)
- cup (row 5, columns 3-5)

Arrows connect the words to illustrations:

- man → illustration of a man in a green shirt and blue pants
- red → illustration of a red flower
- pin → illustration of a blue pin
- cup → illustration of a pink cup
- cup → illustration of a blue crib




The background of the image is a solid, warm orange-brown color. Overlaid on this background is a pattern of stylized, overlapping leaf shapes. The leaves are rendered in a slightly darker shade of the background color, creating a subtle, textured effect. The leaves vary in size and orientation, some pointing upwards and others downwards, giving the impression of a dense foliage. The central focus of the image is the word "Цвета" written in a bold, white, serif font.

**Цвета**

1

Подпиши шарики.

red yellow pink green blue orange purple



2

Буквы в этих словах перемешались. Расставь буквы правильно и подпиши названия цветов.



wnrbo

                      
**brown**



ewith

                      
**white**



cklab

                      
**black**

The background of the slide is a solid orange-brown color with a faint, repeating pattern of stylized autumn leaves. The leaves are in various shades of brown and orange, creating a textured, seasonal feel.

# **Множественное число существительных**

В английском языке множественное число существительных образуется при помощи окончания **s**.

Если слово заканчивается на **s**, **x**, **sh** или **ch**, то добавляется окончание **es**.



one leg



lots of legs



buses



foxes



brushes



peaches

1

Добавь S или ES в конце слов.



a pair of sock\_\_\_**S**



a bunch of  
banana\_\_\_**S**



some sweet\_\_\_**S**



dish\_\_\_**es**



box\_\_\_**es**



monster\_\_\_**s**



sandwich\_\_\_**es**



spider\_\_\_**s**



octopus\_\_\_**es**



**Спасибо за внимание**