

ОБОСНОВАНИЕ ПРОЕКТА.


- Современный молодой человек по окончании школы должен уметь эффективно действовать в повседневной жизни, соответствовать ее требованиям и изменениям.
- Должен сохранять хороший уровень умственной деятельности и быть адекватным при взаимодействии с другими людьми в различных ситуациях, то есть овладеть психосоциальной компетентностью.
- Психосоциальная компетентность играет важную роль в охране здоровья в самом широком смысле слова – это основа физического, умственного, социального благополучия.
- В помощь этому необходимо создать в школе для ее учащихся уголок психологической разгрузки, центр эстетического отдохновения и позитивного общения.

Социальный проект «Переменка у грота»



- Выполнили ученики 6 о класса
- Руководитель Губина А.А.

ГРОТ



Грот – это открытое природное или искусственное углубление в горе. Некоторые гроты являются небольшими пещерами, состоящими из одного помещения. Другие состоят из многочисленных подземных галерей, огромных пещер и внутренних рек и озер. Что может умиротворять лучше, чем зрелище потоков воды, струящихся по замшелым камням и расщелинам, среди зеленых растений.

Каскады и водопады для бассейнов создают эффект аэрирования (насыщение воздухом) улучшает качество воды и создает дополнительный комфорт для посетителей.

ЦЕЛИ И ЗАДАЧИ ПРОЕКТА.





Цели Проекта:

- Создать в интерьере школы биозону, зону психологического и эстетического комфорта.
- Обеспечить взаимодействие педагогов школы с детьми и родителями в процессе воплощения проекта в жизнь.

Задачи проекта:

- Пропаганда культуры интерьера в учебном заведении,
- Приобщение к прекрасному, развитие эстетического вкуса.
- Расширение сферы научно-практической деятельности.
- Развитие творческих способностей и креативности у учащихся.

ЭТАПЫ ПРОЕКТА.



Этап 1. Подготовительный:

- изучение материалов по проблеме,
- создание проектной группы,
- планирование работы в рамках проекта,
- распределение обязанностей, составление сметы расходов

Этап 2. Практический:

- Проведение мероприятий для развития интереса к проекту,
- Творческо-поисковая деятельность по проекту

Этап 3. Заключительный:

Открытие в школьном вестибюле уголка психологической разгрузки, центра эстетического отдохновения и позитивного общения под названием «Переменка у грота»

МЕХАНИЗМЫ РЕАЛИЗАЦИИ ПРОЕКТА.



Реализацию проекта осуществляют:

1. Учащиеся школы и их родители.
2. Педагогический коллектив,
3. АНО «Союз попечителей школы.
4. Органы ученического самоуправления

ПРОЕКТНАЯ ГРУППА



Разработчик проекта:

проектная группа учащихся
6о кл.

координатор – Губина А.А. -
классный руководитель 6о кл.

Распределение обязанностей:

Художники-декораторы:

Байкова Кристина, Филиппов Дима;

Сметчики: Герасимов Дима

Связь с общественностью: Архипов
Саша , Николаева Дарья

Контролёры: Горшкова Настя,
Степанова Кристина

«ПЕРЕМЕНКИ У ГРОТА»



- **Второй этаж около приемной.**
- **Под лестницей на первом этаже напротив учительской.**
- **В углу у окна на втором этаже в рекреации малышей.**

ВОЗМОЖНЫЕ ОБРАЗЦЫ



РИСУНОК Филиппова Димы



РИСУНОК Байковой Кристины



РИСУНОК Губиной А.А.

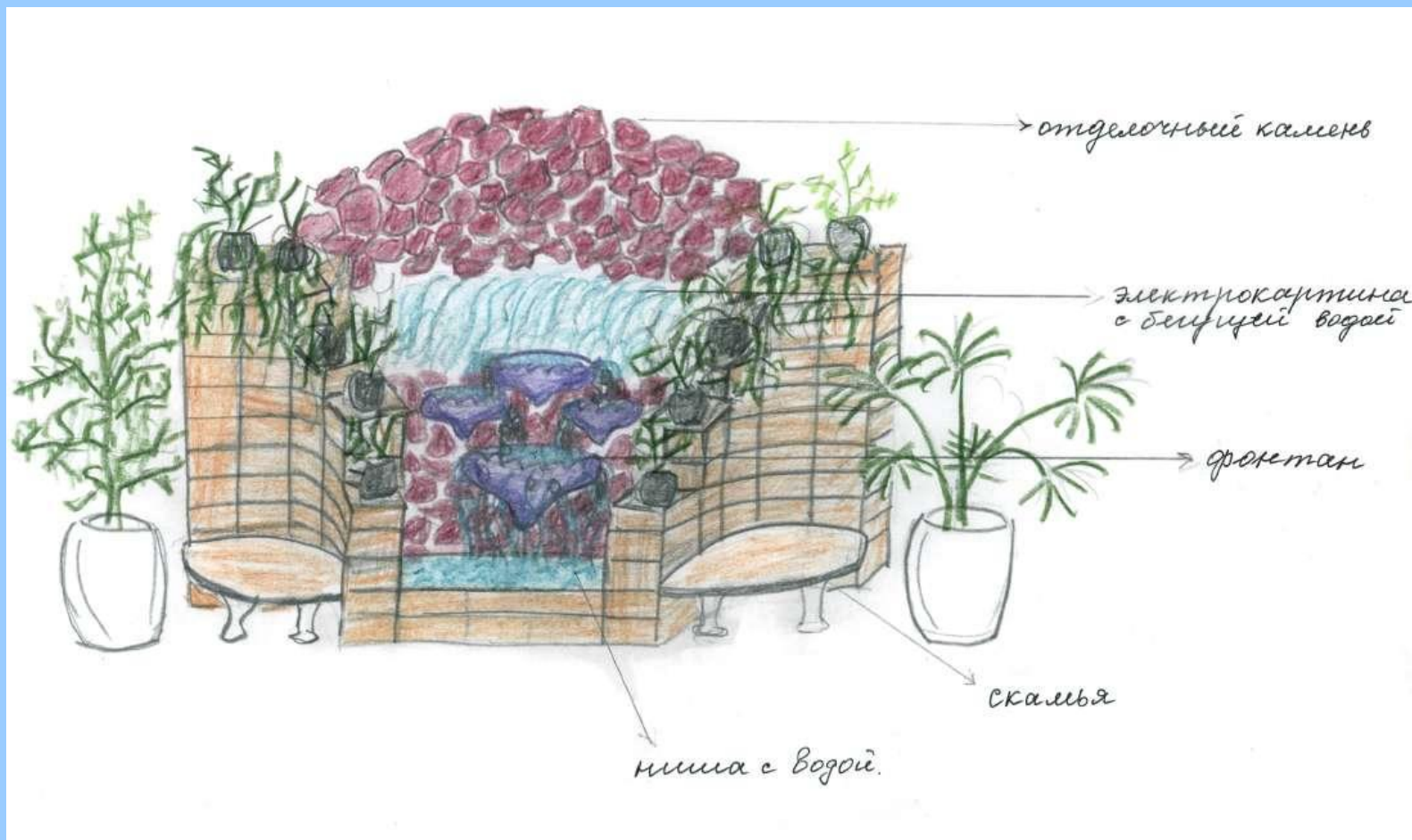


РИСУНОК Творогова Алёши



РИСУНОК Ефимовой Н.В.





РИСУНОК Ефимовой Н.В.



НЕОБХОДИМЫЙ МАТЕРИАЛ ДЛЯ РЕАЛИЗАЦИИ ПРОЕКТА.

1. Отделочный камень для возведения грота.
2. Булыжник для водопада.
3. Чаша минибассейна (1,5 -2,5м).
4. Керамическая плитка для отделки внутри бассейна.
5. Фильтр и насос для перекачки воды и циркуляции ее через водопад.
6. Цветы вокруг грота.
7. Подсветка в гроте и в бассейне.
8. Водоросли в бассейн.
9. Украшение грота: макет затонувшего корабля, коряги, камешки, искусственные кораллы, искусственные рыбки, лягушки в бассейн,
10. Вмонтированный диктофон с пением птиц,
11. Песок, цемент для кладки камня и плиток.
12. Электропанно «Водопад с часами» (по возможности)



СМЕТА



Фонтанный насос



WP 1200 (3 203 руб.)

Длина кабеля 10 м.

Мощность 16 Вт.

Макс. производительность
1200 л/ч

Макс. высота подъема 1,6 м

Размеры (Д x Ш x В): 120 x
80 x 60 мм

ФИЛЬТР ПОДВОДНЫЙ



Фильтр подводный

(3 278 руб.)

ЧАША ДЛЯ ВОДОЕМА



450 л,
Размеры:
180 x 125 x 50 см
(4 662 руб.)



260 л,
Размеры:
135 x 115 x 50 см
(2 695 руб.)



170 л,
Размеры:
135 x 90 x 40 см
(2 471 руб.)

УКРАШЕНИЯ



Лягушка.

Размеры (в х ш х д):
16 x 15 x 20 см.

Рекомендуемая
производительность
насоса: мин. 500 л/час.
(970 руб.)



Рыбка

Материал:
полиэфирная смола.
(842 руб.)



Лилии

диаметр 15 см
(111 руб.)

ПОДСВЕТКА



Светильник

подводный UL 35 С
галогенной лампой
35 W

- Для оптимального эффектного освещения фонтанов, объектов.
- В комплекте с низковольтным трансформатором 12 В, опорой, скобой для крепления на стене/полу/удлинителе сопла.
- Высокая яркость освещения. Направление света плавно регулируется по горизонтали и вертикали.
- Материал: усиленный стекловолокном, ударопрочный пластик.
- Трансформатор: пригоден только для подводной установки.
- Сетевой кабель 2 м, отверстия для настенного монтажа.
- Соединительный кабель 5 м.
- 4 стеклянных световых фильтра.
- цена 2 083 руб.

ОТДЕЛОЧНЫЙ КАМЕНЬ



речная галька

1 кв.м. = 1070р.



булыжник

1000 руб.



бутовый камень

1 кв.м. =4500



Плитняк

800 руб.

ИТОГО:



1. Отделочный камень для возведения грота: 3000 руб.
2. Булыжник для водопада: 1000руб.
3. Чаша минибассейна 2700руб
4. Керамическая плитка для отделки внутри бассейна: 1500 руб.)
5. Насос и фильтр: 6500руб.
6. Подсветка в гроте и в бассейне: 2100руб.
7. Украшение грота: макет затонувшего корабля, коряги, камешки, искусственные кораллы, искусственные рыбки, лягушки в бассейн: 2000 руб.
8. Вмонтированный диктофон с пением птиц
9. кирпич, песок, цемент для кладки камня и плиток:800 руб.
= 26.500 руб.

ЦВЕТЫ



цикас (Саговник)(Cucas)



горная пальма хамедорея



циперус Фараон.



иглица понтийская.

ЦВЕТЫ



спатириллум



драцена



Драцена душистая.



Нефролепис.

ВЫВОД



- А.П.Чехов говорил, что, если каждый человек облагородит свой маленький клочок земли, как прекрасна будет планета наша.
- Нет на свете ничего такого, что помешало бы воплотить мечту в жизнь. Но ты этого должен очень пожелать. Зажгись мечтой, и всё получится.
- А многие вещи можно сделать своими руками.