

Научно-исследовательское общество учащихся «Поиск»

МОУ «Тихвинская СО школа»
Павлоградский муниципальный район

Попович Константин

«Анализ демографической ситуации в Тихвинском сельском поселении в свете демографических реформ»

Научно-исследовательская работа

*Руководитель:
учитель географии Е. В. Мартыненко*

Тихвинка, 2011


Актуальность

Жизнеспособность и развитие государства тесно связано с устойчивым демографическим развитием, гарантирующим обществу воспроизводство человеческих поколений. В России на протяжении последних пятнадцати лет наблюдается обратная тенденция — население страны стремительно сокращается (ежегодно на 700 тыс. человек). Смертность увеличивается (ежегодно на 40 тыс. человек). Рождаемость уменьшается (ежегодно на 30 тыс. человек).



Цель:

- проанализировать демографические процессы в нашем селе и выяснить возможные причины происходящих изменений.



Задачи:

- *Расширить знания о науке демографии;*
- *Узнать историю проведения переписей населения и причины этого явления;*
- *Проанализировать демографическую ситуацию в России, Омской области, Павлоградском районе и Тихвинском сельском поселении;*
- *Провести анализ демографических процессов в с. Тихвинка;*
- *Выяснить возможные причины происходящих изменений;*
- *Составить прогноз социально-демографических процессов на предстоящее десятилетие в Тихвинском сельском поселении.*



Демография Омской области

Проблем

- **Отрицательный естественный прирост населения;**
- **Естественная убыль населения за последние 3 года – 54 000 человек;**
- **Население стареет, средний возраст омичей – 38,5 лет.**

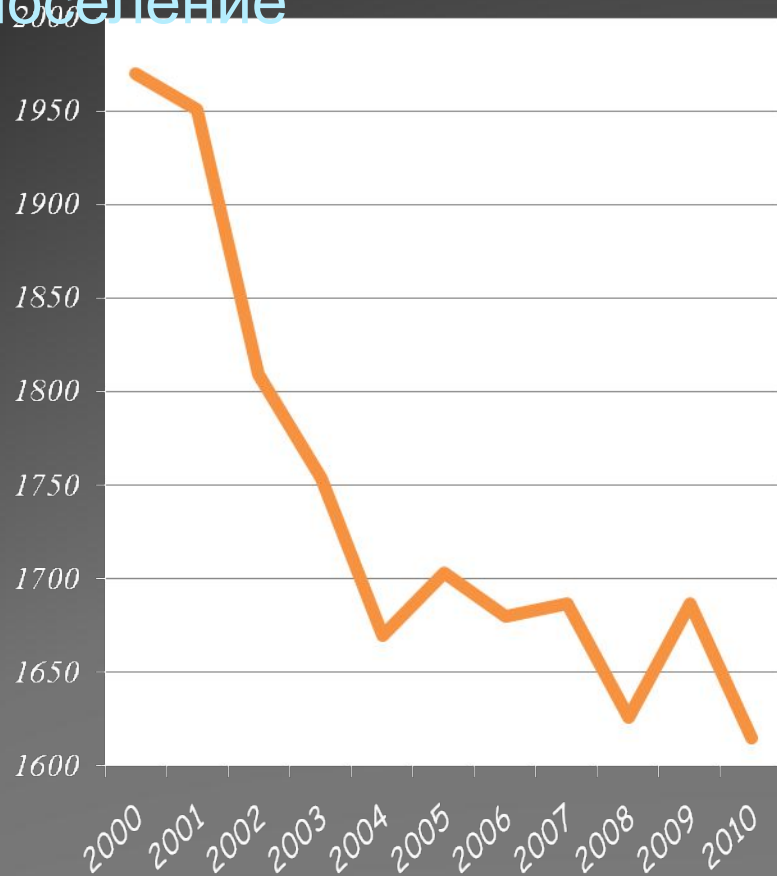


ситуации Тихвинского сельского поселения

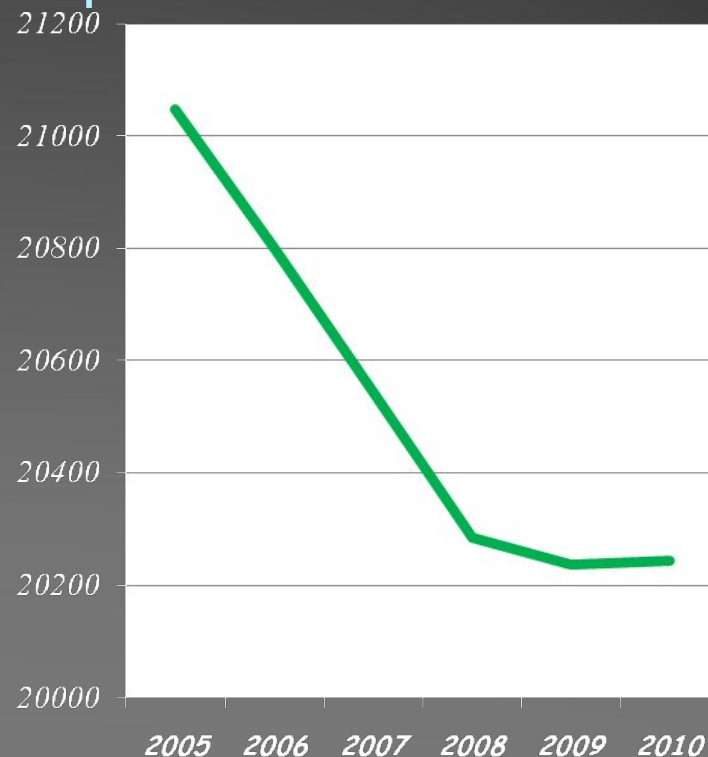
поселения

Численность населения

Тихвинское сельское поселение



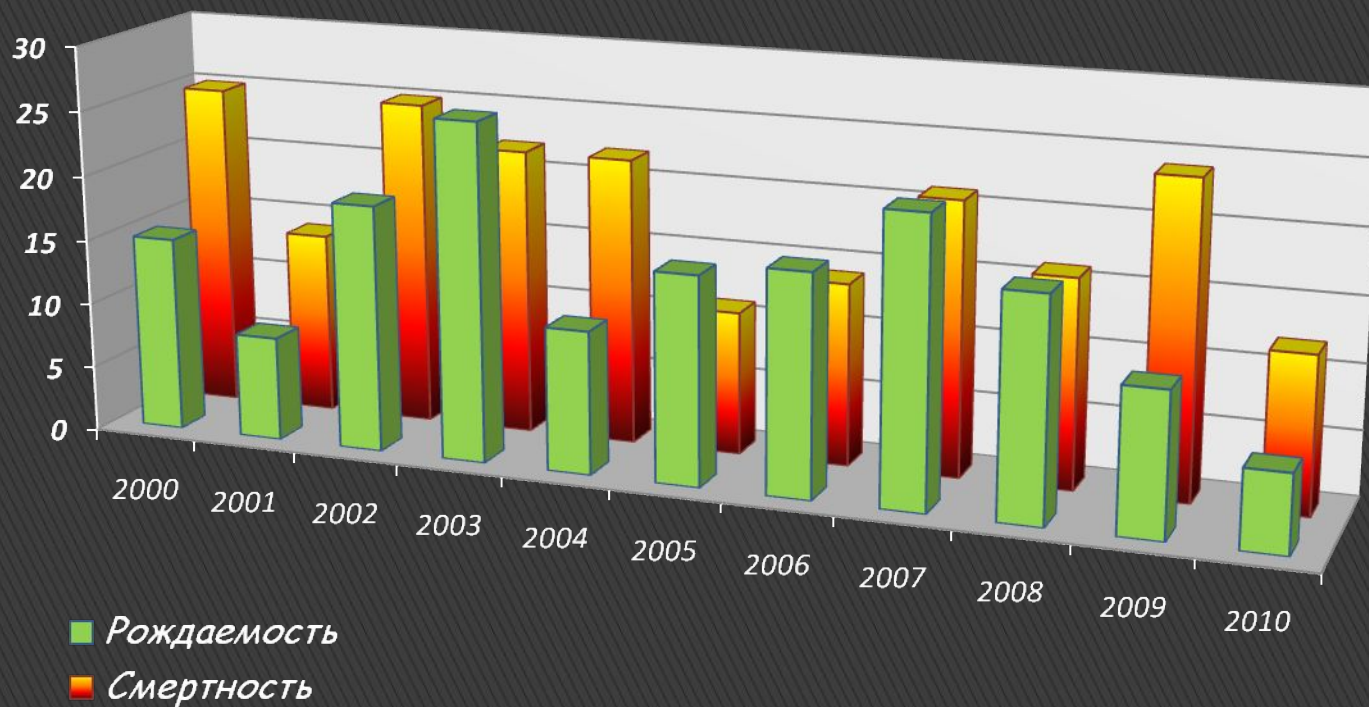
Павлоградский район



Анализ демографической ситуации Тихвинского сельского поселения

Рождаемость и смертность

Тихвинское сельское поселение



Анализ демографической ситуации Тихвинского сельского поселения

Естественный прирост

населения

Тихвинское сельское

поселение



Возможные причины:

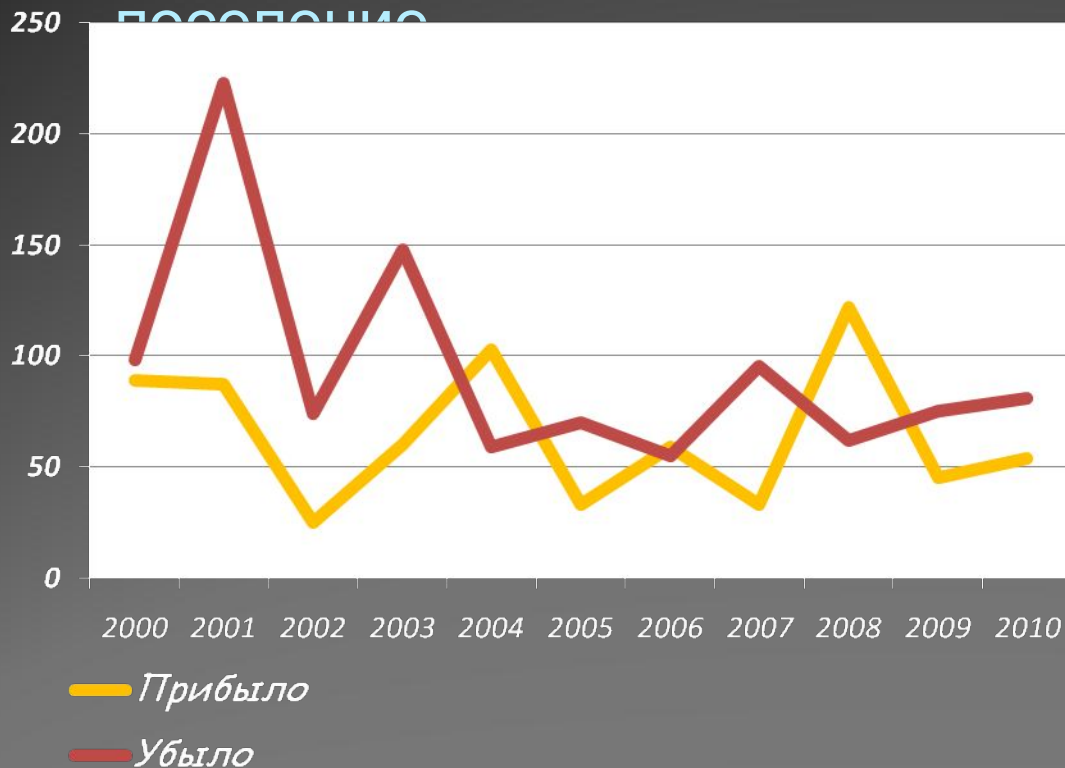
- Естественный прирост отрицательный как и по России;
- Первый пик отрицательного прироста -11 наблюдается в 2004 году в результате развала с/х предприятия ЗАО «Тихвинское»;
- Второй пик 2009 года -13 в связи с низкой рождаемостью начала 90-х во время распада Советского Союза.

ситуации Тихвинского сельского поселения

Миграции населения

Тихвинское сельское

поселение



Возможные причины:

- Пик эмиграции приходится на 2000-2001 год, когда произошел распад ЗАО «Тихвинское»;
- Нестабильность и неопределенность экономической ситуации (смена собственника, отсутствие работы) влияет на демографические процессы;
- Иммиграция в селе идет постоянно (пенсионеры из города и неблагополучные социальные элементы)

Анализ демографической ситуации Тихвинского сельского поселения

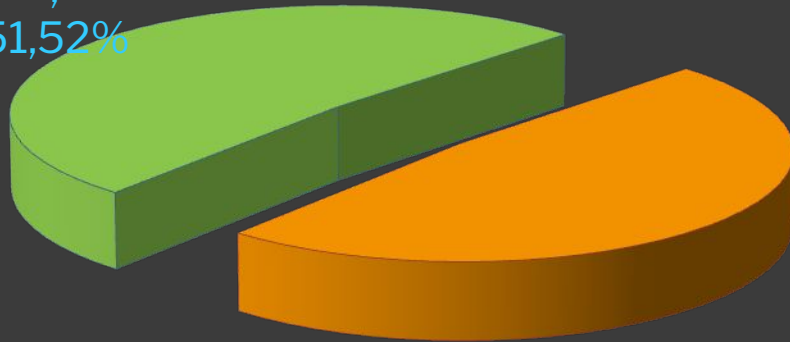
Распределение населения по

полу

Тихвинское сельское
поселение
2010 год

Женщины

51,52%



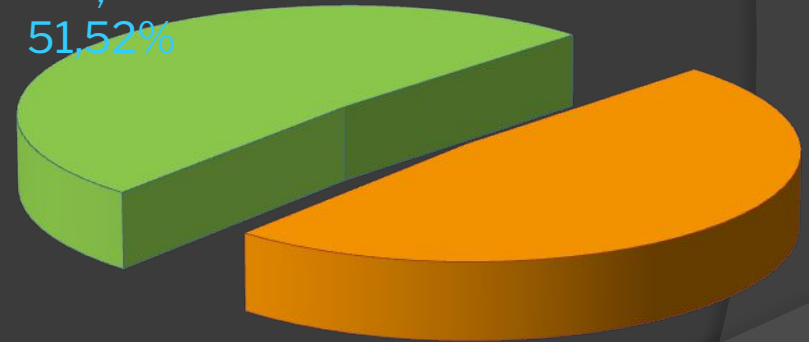
Мужчины

48,48%

Павлоградский
район
2010 год

Женщины

51,52%



Мужчины

48,48%


ситуации Тихвинского сельского поселения

поселения

Структура населения

Тихвинское сельское поселение
2010 год

В трудоспособном
возрасте;
64,4%




Младше
трудоспособно
го
возраста;
17,1%

Старше
трудоспособного
возраста;
18,5%

Павлоградский район
2010 год

В трудоспособном
возрасте;
61,9%



Младше
трудоспособно
го
возраста;
20,0%

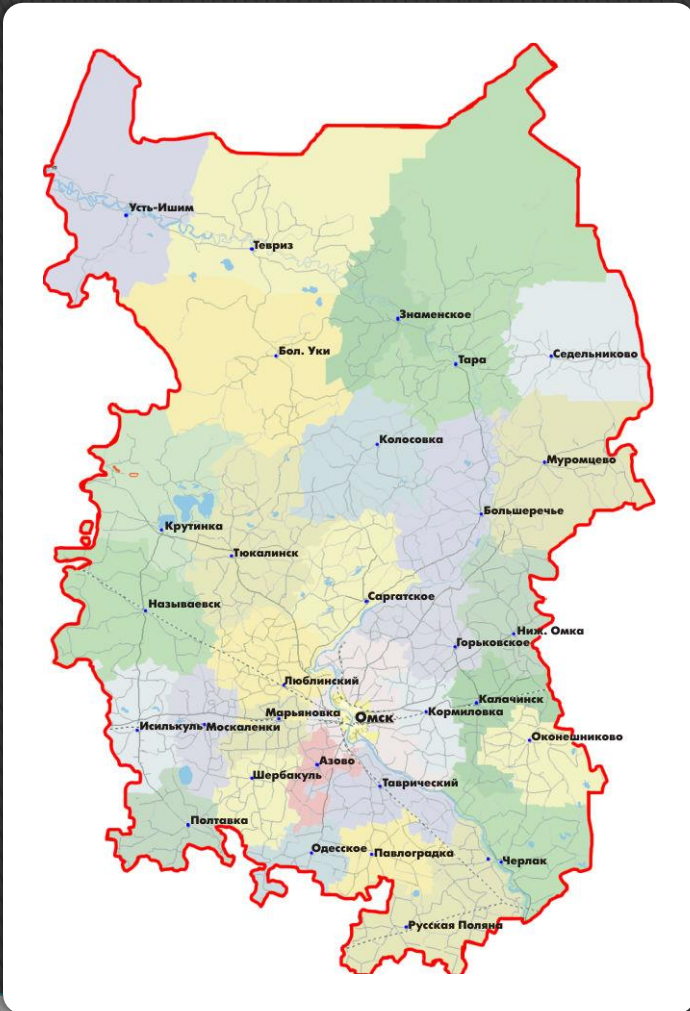
Старше
трудоспособного
возраста;
18,1%

Кто виноват и что делать?

Пути решения:

Принятие региональных программ:

- «Развитие системы образования Омской области»;
- «Новое поколение»;
- «Развитие системы здравоохранения Омской области»;
- «Семья и демография Омской области (2010 – 2014 годы)».



Заключение

Тысячи лет выдающиеся мыслители ломали голову в поисках так называемого смысла жизни, над вопросом: зачем мы приходим в этот мир? Демографы дают на этот вопрос простой и наилучший ответ: жизнь нужна лишь затем, чтобы прожить ее как можно лучше и передать эстафету жизни следующим поколениям.

