

С(к)ОШ № 5 VIII вида

*Покормите
птиц
зимой*

*Реннер Елена Евгеньевна,
библиотекарь*

г. Кыштым, 2009 г.

Цель:

***Активизация практической
деятельности детей и
подростков по осуществлению
природоохранной деятельности.***

Как это ни грустно, очень многие птицы погибают от голода. Поэтому кажется, даже самая незамысловатая по устройству, самая небогатая разносолами кормушка важна.

Перед сильными морозами возле домов появляются синицы, воробьи – птицы словно ищут защиты и поддержки у людей.





Покормите птиц

Покормите птиц зимой!
Пусть со всех сторон
К вам слетятся, как домой,
Стайки на крыльцо!
Сколько гибнет их - не счесть,
Видеть тяжело.
А ведь в нашем сердце есть
И для них тепло.
Приучите птиц в мороз,
К своему окну,
Чтоб без песен не пришлось
Нам встречать весну!



- Построить простейшую кормушку можно из любого подручного материала. В дело можно пустить и пустые пластиковые бутылки или коробки, пакеты из под сока или молока, а если немного пофантазировать, то и из старой строительной каски тоже можно сделать превосходную кормушку.

Но важно помнить основные правила:

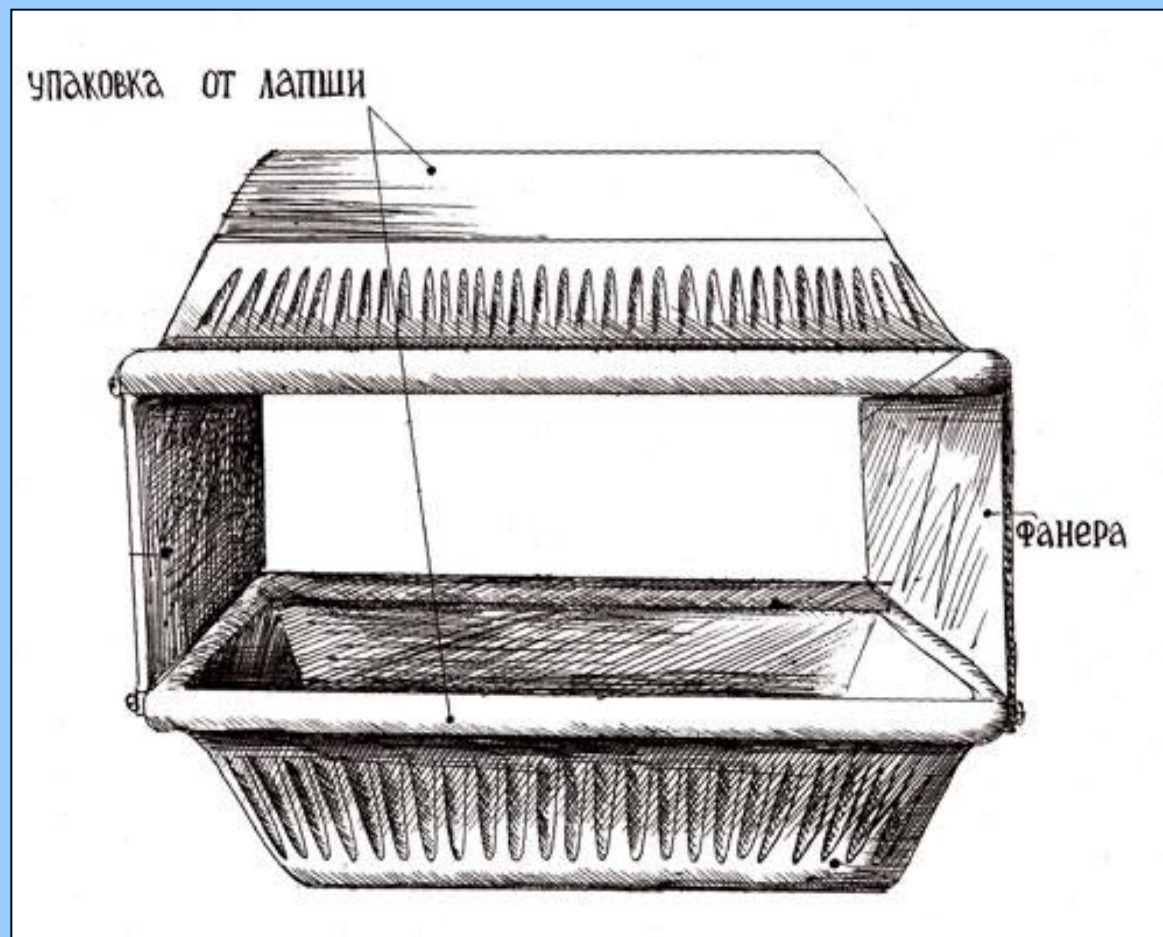
- У кормушки обязательно должна быть крыша, иначе корм может быть засыпан снегом или залит дождем.
- Отверстие в кормушке должно быть настолько широким, чтобы птица могла спокойно проникнуть внутрь кормушки и покинуть ее.



Виды кормушек



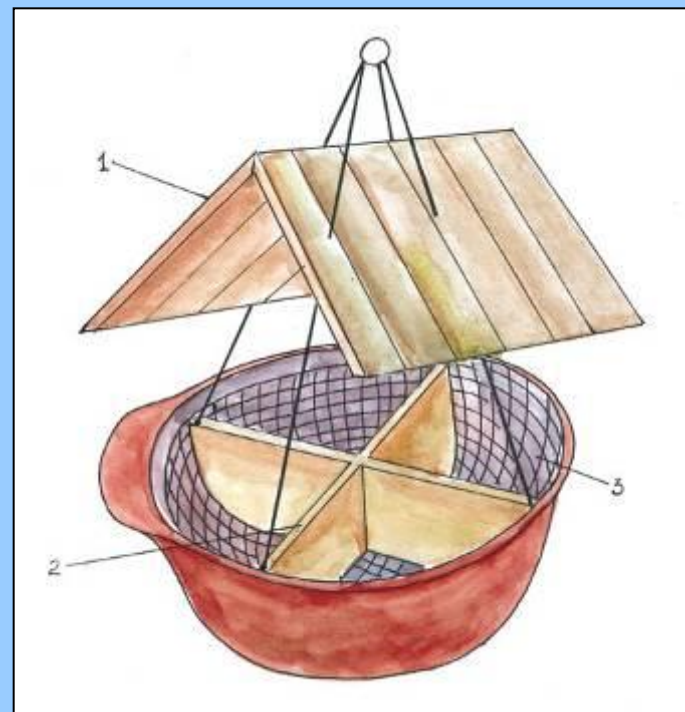
Кормушка из двух пластиковых коробок от лапши быстрого приготовления, соединенных кусочками фанеры.



Кормушка из старой строительной каски с крышей из фанеры.

Такую кормушку можно повесить на ветвях деревьев рядом с вашим домом или в парке. На схеме цифрами обозначены:


- 1 – крыша из фанеры
- 2 – деревянная перегородка, образующая четыре отделения для разного корма
- 3 – сетка для удобной посадки птиц.



Кормушка из пустой пластиковой бутылки.

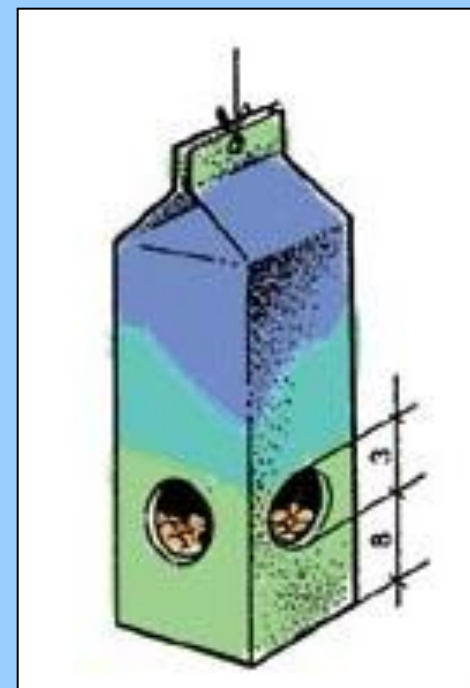
У бутылки частично отрезают горловую часть, чтобы осталась небольшая крыша.

В получившееся отверстие вставляют кусочек дощечки с жердочкой для птиц, а внутрь бутылки насыпают корм.




Кормушка из пустого пакета из под сока или молока.

В нижней части пакета прорезаются два-три отверстия. Они могут быть как круглой, так и прямоугольной формы.



Кормушка-сетка для дроздов, свиристей и снегирей.

В нее помещают заготовленные на зиму плоды рябины.



Кусочки несоленого сала,
связанные вместе прочной
ниткой или бечевкой.

Эту связку можно забросить на ветви дерева, где ее найдут синицы, но корм будет трудно доступен для ворон.



Кормушка сделана из стеклянной банки.

Горловина закрывается капроновой крышкой с отверстием посередине диаметром примерно 5 см, но можно и без крышки.

Посещают кормушку в основном синицы, наиболее полезные для сада гости. В корм желательно добавлять мелкую гальку диаметром 1-2 мм, так как она необходима птицам для переваривания пищи, а зимой им камушки трудно найти, потому, что всё бывает в снегу или наледи.

Эта конструкция подвешивается с помощью одножильного алюминиевого провода в изоляции, для большей устойчивости, но можно использовать и верёвку.

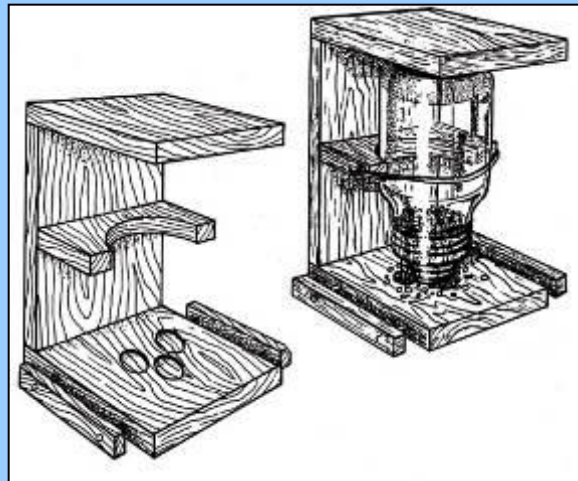


Если вы хотите построить кормушку, которая будет служить птичьей столовой не один сезон, то ее лучше всего сделать из дерева.

Для их изготовления понадобятся: деревянные бруски разной толщины, фанера или древесно-волокнистые плиты, доски. Скреплять детали между собой лучше всего гвоздями. Птицы с удовольствием съедят приготовленный вами корм из кормушки любого размера.



Подвесная кормушка автоматического наполнения. Корм поступает из широкогорлой стеклянной бутылки по специально прорезанным в кормовом столике углублениям. Крепеж для установки бутылки и кормовой столик для птиц изготавливается из досок. Кормушку можно установить на балконе или прикрепить при помощи проволоки к стволу дерева.



Немного фантазии


Чтобы продлить жизнь кормушки, ее можно покрасить краской или покрыть лаком. В России всегда было принято украшать кормушки для птиц росписью или резьбой. Используйте свою фантазию и вы сможете превратить кормушку для птиц в настоящее произведение искусства, которое станет украшением вашего двора, сквера или приусадебного участка.



Прилетайте в гости, птицы!



ПОДУМАЙ!



Каких птиц можно увидеть на кормушках?



Советуем прочесть!



- Бианки В. «Синичкин календарь»
- Воскресенская З. «Петя-пересмешник»
- Пришвин М. «Говорящий грач»
- Снегирев Г. «Про птиц»
- Барто П. «Птичий хоровод»
- Павлов Б. «Кто поет в зимнем лесу»
- Барков А. «Мои друзья»



Использованы материалы сайтов:

- www.rbcu.ru
- www.igrushka.kz

