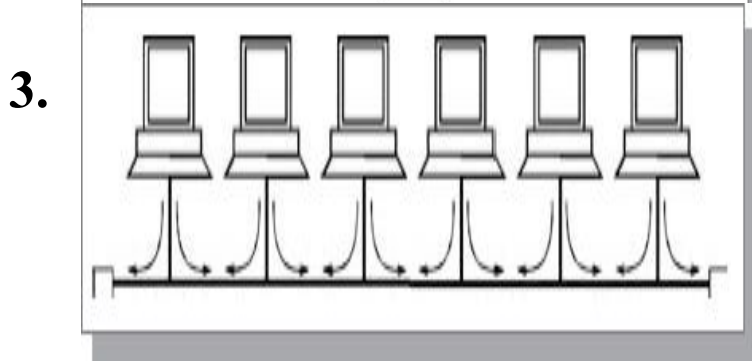
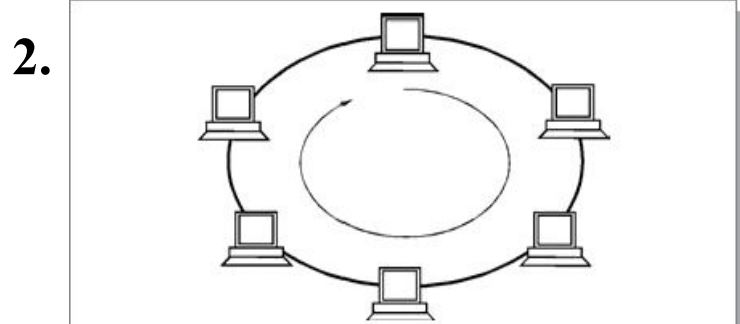
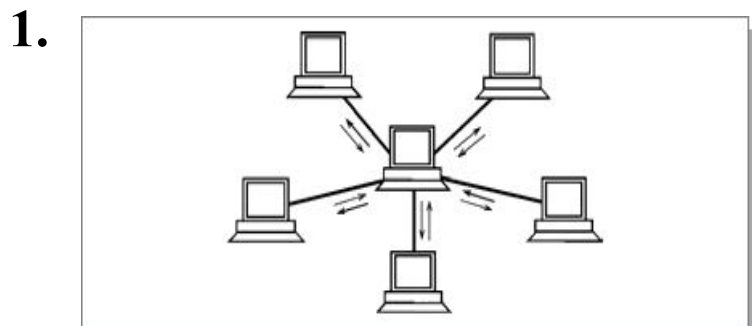


Проверка домашнего задания и актуализация знаний:

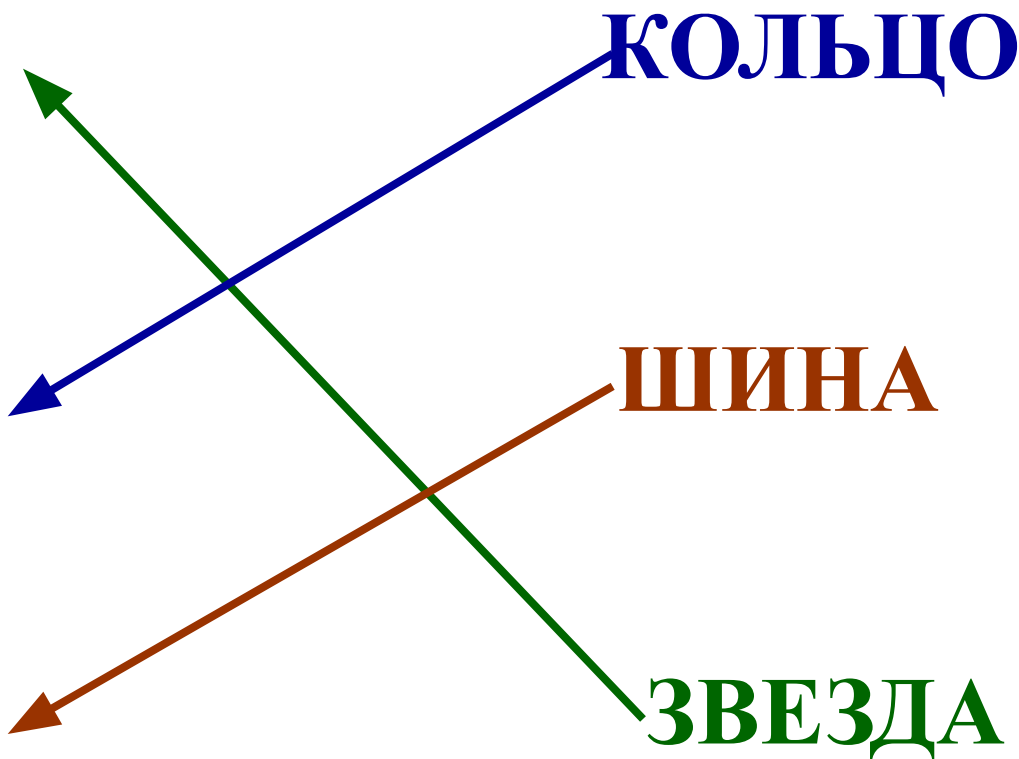
# Сопоставьте изображение и название ТОПОЛОГИИ СЕТИ



**КОЛЬЦО**

**ШИНА**

**ЗВЕЗДА**



Проверка домашнего задания и актуализация знаний:



## Что такое Интернет?

# ИНТЕРНЕТ

**Локальные  
сети**

**Региональные  
сети**

**Корпоративные  
сети**



Проверка домашнего задания и актуализация знаний:

# Выберите из списка IP- адреса


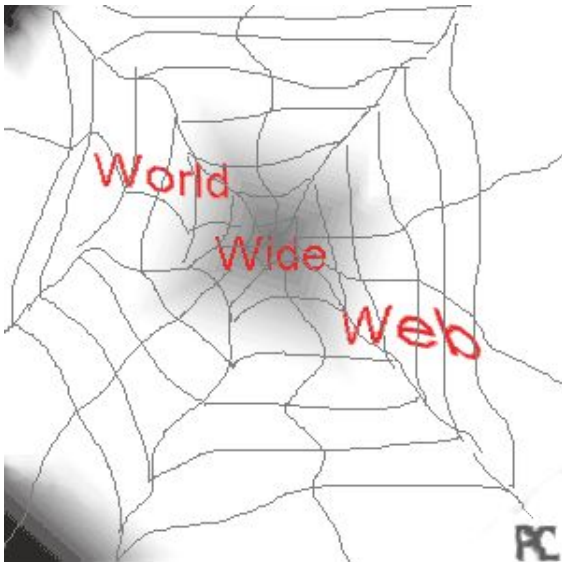
---

1. 84.42.63.1
2. www.yandex.ru
3. 192.168.3.11
4. 75.44.45.15
5. www.mail.ru

Тема урока:

# Информационные ресурсы Интернета. Всемирная паутина

---



# Цель урока:

---

Познакомиться с гипертекстовой технологией Всемирной паутины, с работой сети Интернет. Изучить основные элементы окна браузера Internet Explorer. Научить загружать Web-страницу, переходить на другую.

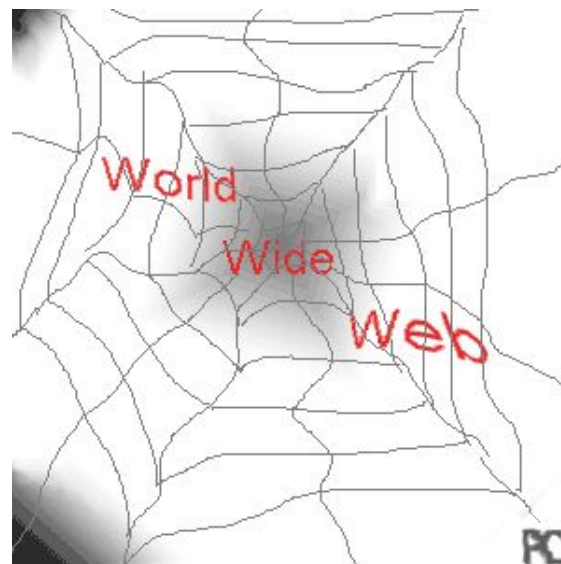
# Всемирная паутина



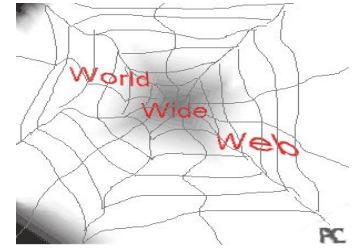
## World Wide Web

WWW


Web



# World Wide Web



**World Wide Web** (сокращенно **WWW** или **Web**), *Всемирная паутина* – самая популярная служба современного Интернета. Представление информации в WWW основано на возможностях **гипертекстовых ссылок**.




---

**Гипертекст** - это текст, в котором содержатся ссылки на другие документы. Это позволяет легко и быстро переходить с одного документа на другой.

Связанные ссылками документы могут быть разбросаны по всему земному шару.





---


**Всемирная паутина** — это миллионы Web-серверов Интернета, содержащих миллиарды Web-страниц, в которых используется технология гипертекста.



В качестве указателей ссылок могут использоваться фрагменты текста или графические изображения.

Один из рисунков является указателем ссылки. Какой?

---



Адрес Web-страницы включает в себя способ доступа к документу и имя сервера Интернета, на котором находится документ.

---

http://www.computer-museum.ru




**Протокол**



**Имя сервера Интернета**

**передачи гипертекста**

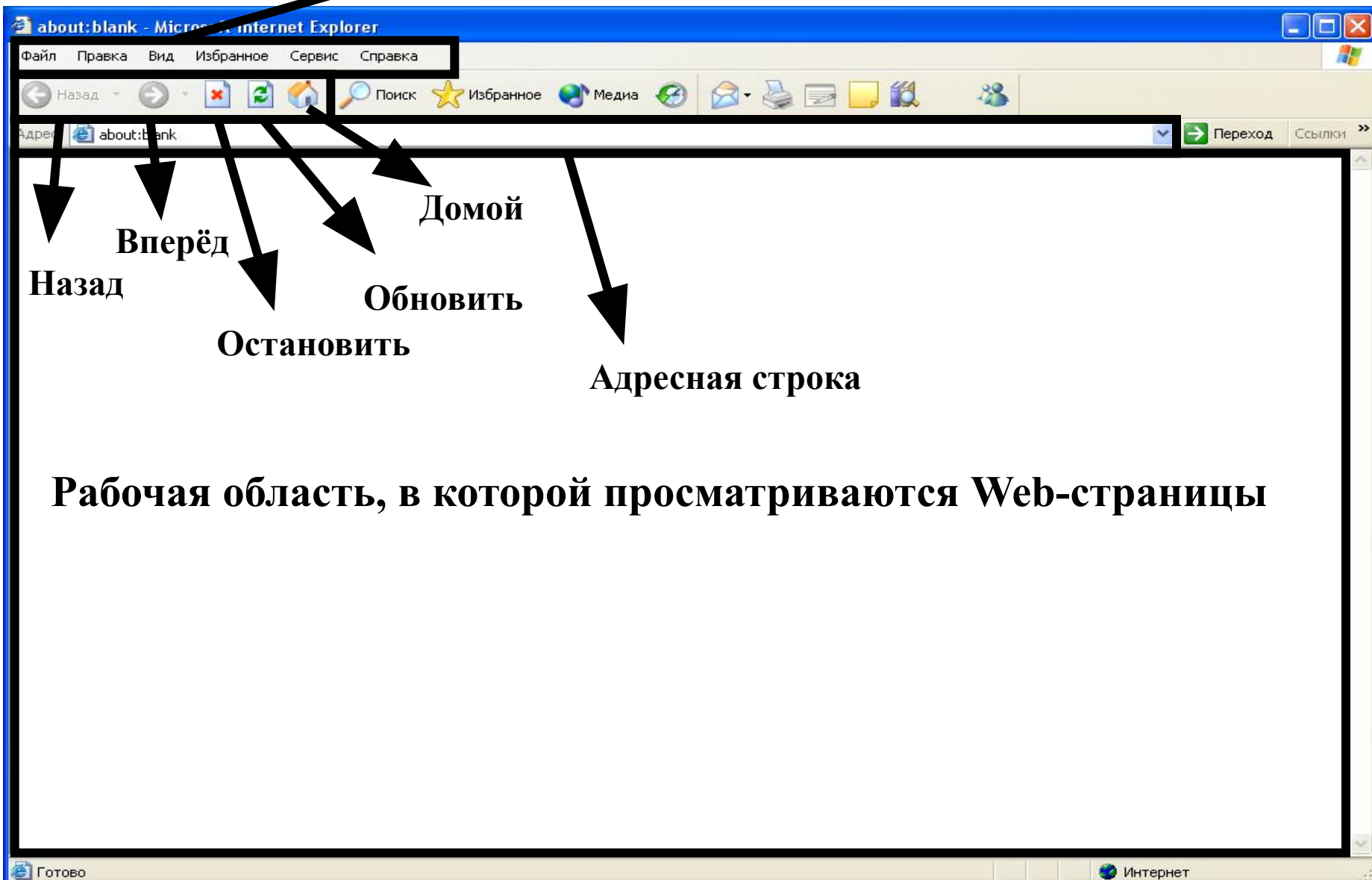


---

**Браузеры** – специальные программы для просмотра Web- страниц.

# Элементы окна браузера Internet Explorer

## Меню окна



Назад

Вперёд

Остановить

Обновить

Домой

Адресная строка

Рабочая область, в которой просматриваются Web-страницы

# Домашнее задание:

**1. Выучить основные понятия и определения, записанные сегодня на уроке.**

---

**2. Индивидуальное задание: подготовить сообщение об истории Интернета в России, используя материалы сайта <http://www.nethistory.ru>**