

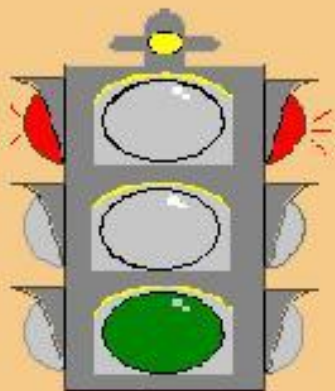
**Останься
ЖИВЫМ И
здоровым!**

*Азбука безопасности для ребят
больших и маленьких*

Вдумайтесь в цифры:

*Ежегодно на дорогах России
погибают около 1 500 детей;
Получают ранения – более 25 000
детей.*

- * Среди пострадавших – около 14 500 детей-пешеходов;**
- * около 9 000 детей-пассажиров;**
- * около 1 800 детей-велосипедистов;**
- * около 1 200 детей-водителей.**






Повторяем правила поведения на дороге

Переходите улицу правильно!





**ПРАВИЛО
ПЕРВОЕ:**

***Выберите безопасное место
для перехода!***

ПРАВИЛО ВТОРОЕ:

**Перед переходом
обязательно
остановитесь!**



ПРАВИЛО ТРЕТЬЕ:


***Осмотрите и
прислушайтесь!***



Машина может выехать неожиданно. Но если быть внимательным, «держать ушки на макушке», можно услышать приближение машины еще до того, как она станет видна.

ПРАВИЛО ЧЕТВЕРТОЕ:


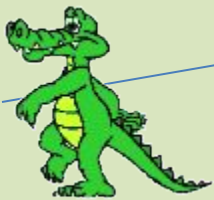

Если приближается машина, пропустите ее, затем снова осмотритесь и прислушайтесь, нет ли поблизости других автомобилей.



ПРАВИЛО ПЯТОЕ:

Не выходите на проезжую часть, пока не убедитесь, что у вас достаточно времени для перехода.

Только удостоверившись в полной безопасности, не спеша переходите улицу.



Пересекайте ее только под прямым углом!

ПРАВИЛО ШЕСТОЕ

***Переходя улицу,
продолжайте
наблюдение за
дорогой, чтобы
вовремя заметить
изменение
обстановки.***



ПРАВИЛО СЕДЬМОЕ:



Помехи обзору (стоящие машины, кусты, поворот дороги, стоящие люди и др.) — причина более 60% несчастных случаев с детьми и более 40% — со взрослыми пешеходами.

Если во время перехода вдруг возникло препятствие для обзора (например, остановилась из-за неисправности машина), осторожно выглянув из-за нее, осмотрите остаток пути. При необходимости отступите назад. Вести себя нужно так, чтобы вас хорошо видели проезжающие водители.



Правило восьмое:


Транспорт нельзя обходить ни спереди, ни сзади!

При выходе из маршрутного транспорта, если нужно перейти на противоположную сторону дороги, подожди, когда транспорт отъедет подальше. Найди ближайший пешеходный переход и переходи.



Если перехода нет, переходи дорогу вместе с пассажирами или попроси взрослых перевести тебя.

Не стой у самого края остановки!



Помни:



Информационные ресурсы:



1. ДОРОЖНАЯ БЕЗОПАСНОСТЬ: ОБУЧЕНИЕ И ВОСПИТАНИЕ МЛАДШЕГО ШКОЛЬНИКА. ПОД РЕД. В.Н. КИРЬЯНОВА. – М., ТРЕТИЙ РИМ, 2007Г.

2. ПРОФИЛАКТИКА ДЕТСКОГО ДОРОЖНО-ТРАНСПОРТНОГО ТРАВМАТИЗМА. МЕТОДИЧЕСКОЕ ПОСОБИЕ. ПОД РЕД. В.Н. КИРЬЯНОВА. – М., ТРЕТИЙ РИМ, 2007Г.

3. ДОБРАЯ ДОРОГА ДЕТСТВА. ВСЕРОССИЙСКАЯ ГАЗЕТА ДЛЯ ДЕТЕЙ, ПЕДАГОГОВ, РОДИТЕЛЕЙ... №15-24 ЗА 2005; №3,4,9,10,11,12 ЗА 2006Г.

[HTTP://WWW.WORD4YOU.RU/UPLOAD/IBLOCK/012/012955F636FE73993F37B793390473B9.JPG](http://www.word4you.ru/upload/iblock/012/012955f636fe73993f37b793390473b9.jpg)

[HTTP://WWW.NEWSPROM.RU/PHOTO/120334601883246.JPG](http://www.newsprom.ru/photo/120334601883246.jpg)

Будьте живы, здоровы и счастливы!