



TEMA: ?

# ПЛАН УРОКА:

- 1.    **выполнять лабораторную работу**
- 2.  
- 3. 
- 4.   **Оценивать работу**

# ТЕМА УРОКА:

## ■ Внешнее строение

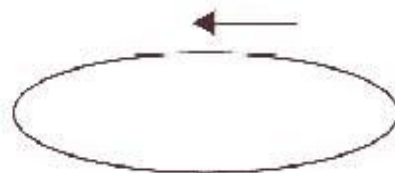
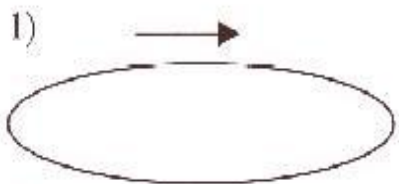


## НАСЕКОМЫ



презентация к уроку  
биологии 7 класса  
рыны

# ЗАРЯДКА ДЛЯ ГЛАЗ



2)



3)



4)



# ПРОВЕРЬ СЕБЯ

- 1. А
- 2. А
- 3. А
- 4. Б
- 5. А
- 6. А
- 7. А

**ЧЕМ ОТЛИЧАЕТСЯ  
НАСЕКОМОЕ ОТ ДРУГИХ  
ТИПОВ ЧЛЕНИСТОНОГИХ  
ПО ВНЕШНЕМУ  
СТРОЕНИЮ?**

Презентация к уроку учителя  
биологии Авриной Марины  
Алексеевны

# НАСЕКОМОЕ **ИМЕЕТ**

- ТРИ ОТДЕЛА: ГОЛОВА, ГРУДЬ, БРЮШКО
- ШЕСТЬ НОГ на груди
- ДВА УСИКА
- КРЫЛЬЯ (у большинства)
- церки



# Чем пауки отличаются от насекомых?





# ДОМАШНЕЕ ЗАДАНИЕ

- Нарисовать стрекозу и подписать части её тела
- Читать параграф 26
- 
- ПОДГОТОВИТЬ ПРЕЗЕНТАЦИЮ НА ТЕМУ «НАСЕКОМЫЕ»