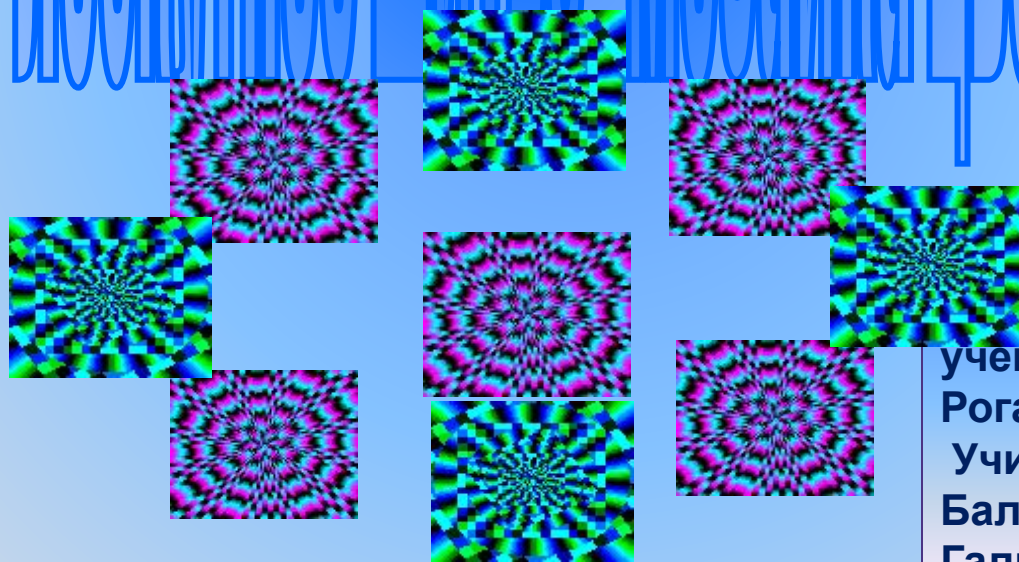




**Муниципальное образовательное учреждение
«Средняя общеобразовательная школа №6 села Архангельского
Буденновского района» Ставропольского края**



**полнила
ученица 11 класса
Роганова Анна
Учитель технологии
Балахонова
Галина Антоновна**

2008 год



СТРАНИЧКА АВТОРА

Мне 16 лет. Я люблю заниматься рукоделием, путешествовать, знакомиться с новыми людьми. У меня большие планы на будущее. Хочу многое успеть сделать.



ВЫБОР ТЕМЫ, ОБОСНОВАНИЕ ВОЗНИКШЕЙ ПРОБЛЕМЫ

Этот год объявлен годом семьи. У нас очень дружная семья и много друзей. Вечерами мы часто любим, собираться за чашкой чая. Мне захотелось сделать подарок для родных и друзей, который будет радовать всех и в будни, и в праздники. И я решила украсить кухонный стол изделиями, сделанными своими руками. Так как я уже несколько лет занимаюсь шитьем в технике пэчворк, то и изготовить его я решила в этом стиле.





Это изделие будет красиво смотреться на нашей кухне, и собирать всю семью за этим столом.

СОСТАВЛЕНИЕ ПЛАНА РАБОТЫ

Составление плана работы

Выбор формы и размера

Внешний вид

Экономический расчёт

КУХОННЫЙ НАБОР

Оборудование и инструмент

Разработка РЕКЛАМЫ

ТЕХНИКА БЕЗОПАСНОСТИ


ТЕХНОЛОГИЯ ИЗГОТОВЛЕНИЯ

ВАРИАТИВНОСТЬ



ИСПОЛЬЗУЕМЫЙ МАТЕРИАЛ

- Для своей модели проекта мной была выбрана хлопчатобумажная ткань, так как кухонное белье выполняется, как правило, из хлопчатобумажной ткани. Она прочная, легкая, мягкая, и имеет хорошие гигиенические свойства: легко впитывает влагу, быстро высыхает, хорошо пропускает воздух, легко стирается, чистится, гладится. И не менее важно то, что хлопчатобумажная ткань вырабатывается из хлопкового волокна – экологически чистого продукта. А также я использовала нитки, косую бейку и синтипон.



ПРАВИЛА ТЕХНИКИ БЕЗОПАСНОСТИ

*С ножницами, иглками и
булавками*

На швейной машине

С электрическим утюгом



СХЕМА СБОРКИ ОСНОВНОГО БЛОКА

Рис. 1

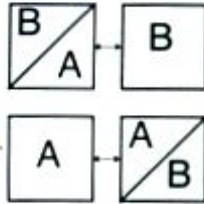


Рис. 2

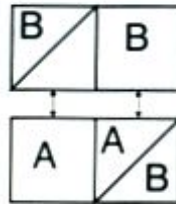


Рис. 3

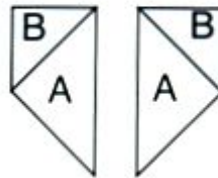


Рис. 4

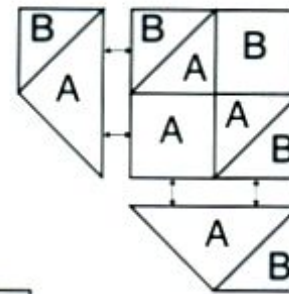


Рис. 5

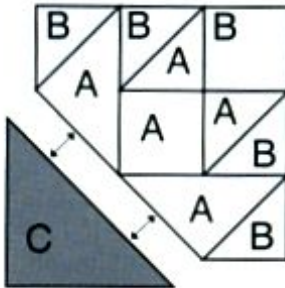


Рис. 6

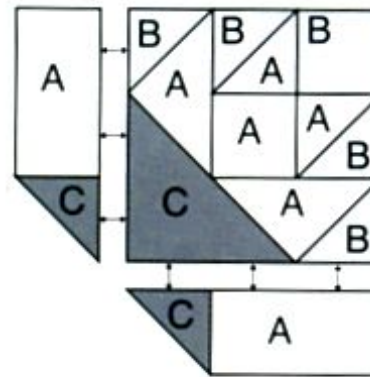
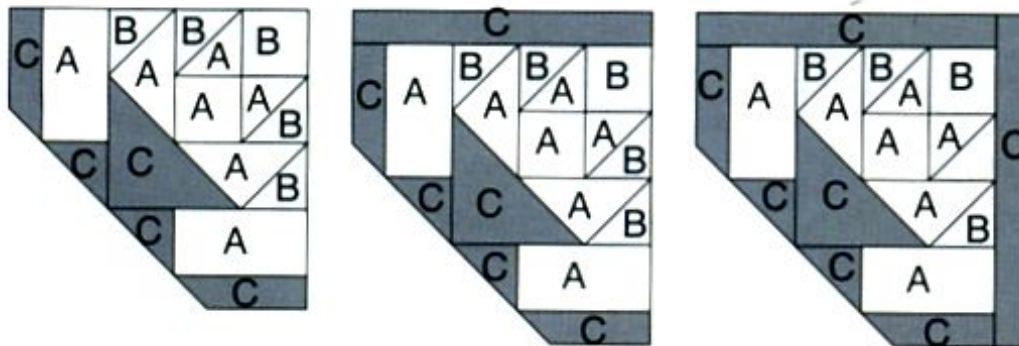


Рис. 7



ЭКОЛОГИЧЕСКОЕ ОБОСНОВАНИЕ

В наше время в магазинах можно увидеть много разных красивых изделий. Но что же выбрать? Многие сделаны из таких материалов, которые вредны для здоровья человека. Они вызывают раздражение и аллергию. Для своих изделий я использовала натуральные материалы: нитки, х/б ткань. Я считаю, что они экологически чистые и не нанесут вред организму.



ЭКОНОМИЧЕСКИЙ РАСЧЕТ

№ п/ п	Используемый Материал	Цена за метр (руб.)	Расход Материала , М	Затраты (руб.)
1	Ткань А,D	45	3	135
2	Ткань В	60	3	180
3	Ткань С	26	2	52
4	Подкладочная	16	2,5	40
5	ткань Нитки	6	1	6
	Итого:			413

Согласно моим расчетам, на свою работу я затратила достаточно средств. Но, если бы я покупала ее в магазине, то затратила бы намного больше средств. Тем более моя работа получилась именно такой, какую я представляла у себя на кухне.

САМООЦЕНКА

В любой женщине изначально заложены качества домохозяйки, устроительницы домашнего уюта. Поэтому наверняка каждая взрослая женщина, будучи девочкой хоть раз, хоть раз, но попробовала что-то сшить, связать, другими словами, смастерить что-нибудь своими руками.

Мне, можно сказать, крупно повезло. Этот дар, это умение у меня не пропало. Напротив, желание творить усиливается с каждым годом. Скажу, не хвалясь, из моих изделий можно устроить небольшую выставку. Все, что я делаю, я делаю с любовью. Наверное, и мои изделия отвечают мне тем же.

Сшитая мною скатерть – не просто украшает кухонный стол. Она сделала больше. Теперь мы чаще собираемся по вечерам за ужином всей семьей, беседуем и любуемся моим изделием.

Мне отраднo, что вещь, изготовленная моими руками, нравится моим близким и просто очень красива.



РЕКЛАМА

Для того чтобы добавить в интерьер что-то новое и интересное, не обязательно ехать в дальние страны за соответствующими аксессуарами. Все необходимое можно сделать собственными руками. Такие изделия придадут вашему дому уют и оживят привычную обстановку.



мой адрес:

с. Архангельское,
ул. Семёнова № 32
Роганова Анна.

Электронная почта:

ann3d@bk.ru

ann3d@bk.ru

МОИ РАБОТЫ

