

The background of the slide is a light blue color with a pattern of stylized, overlapping leaf shapes in various shades of blue and white. The leaves are arranged in a way that creates a sense of depth and texture.

Что нас окружает

Объекты живой и неживой
природы

Описать предметы по плану:

Форма

Окраска

Вкус

запах



Описать предметы по плану:

Форма

Окраска

Вкус

запах



Описать предметы по плану:

Размер

Окраска


Чем покрыт

Где обитает

Как передвигается

Что ест

Отличительные
признаки



Описать предметы по плану:

Форма

Окраска

Вкус

запах




Описать предметы по плану:

Форма

Окраска

Вкус

запах



Описать предметы по плану:

Размер

Окраска

Чем покрыт

Где обитает

Как передвигается

Что ест


Отличительные
признаки



Что относится к природе, а что сделано человеком?



Живая и неживая природа.



Определить, что относится к
живой и неживой природе.







