


Егэ- это просто
работа классного руководителя по подготовке учащихся к сдаче
экзамена(Орлова Н.И., МОУ СОШ №7, с. Калиновское,
Ставропольский край)



Классный руководитель выполняет координирующую функцию, взаимодействуя со всеми , кто включен в процесс сдачи экзамена: предметниками- родителями- учениками.

цели:

- Формирование адекватного реалистичного мнения о ЕГЭ
- Знакомство с процедурой ЕГЭ
- Помощь в выработке стратегии п подготовке и поведении на экзамене



Действия, направленные на подготовку обучающихся к ЕГЭ, должны быть

согласованными, требования к детям - едиными.



- – свести воедино деятельность участников образовательного процесса, направленную на подготовку к такому серьезному для всех испытанию, как единый государственный экзамен;
- сделать все для создания у родителей положительной мотивации в качестве участников образовательного процесса;
- продумать социально-психологическое сопровождение ребенка;
- постараться выстроить и скоординировать такую систему взаимодействия семьи и школы, в которой каждый участник образовательного процесса чувствовал бы себя защищенным.

- – взаимная информированность об организации и результатах учебно-воспитательного процесса;
- взаимопомощь в решении сложных проблем;
- заинтересованность в успешности каждого ученика;
- согласованность в поиске путей преодоления возникающих сложностей;
- совместный анализ результатов деятельности;
- совместное определение перспектив в работе с классом, с отдельными учащимися их родителями.
- Классный руководитель организует изучение воспитанников, их образовательных возможностей, особенностей семейного воспитания и т. д. Полученной информацией классный делится с коллегами, предлагает им данные, которые не только помогут отрегулировать действия педагога, его методы работы с каждым конкретным учеником , но и будут способствовать повышению эффективности учебного процесса в целом.
- Классный руководитель призван организовать совместно с учителями-предметниками поиск средств, способов, обеспечивающих успешность школьников в учебной деятельности, их самореализацию.
- В случае затруднений, связанных с обучением, классный руководитель совместно с коллегами ищет пути их преодоления, помогает скорректировать действия.

- использовать **возможности родительского комитета**, который планирует, готовит и проводит всю совместную работу по установлению контактов с родителями .
- Одно из направлений совместной работы родительского комитета и педагогического коллектива – **информационная деятельность**.
- Поскольку родители являются главными заказчиками на образовательные услуги, они получают информацию о новых учебниках, содержании новых учебных курсов, ЕГЭ как новой форме аттестации обучающихся, критериях оценивания и т.д.
- Еще одно направление – **просветительская деятельность**. Оно предполагает обучение родителей психологическим основам воспитания, умению строить общение как диалог, дает знания возможностей семейного воспитания, основ конфликтологии, возрастных психологических особенностей детей, умение пользоваться этими знаниями и помогать детям в самоопределении.


- Изучение профессиональных направлений учащихся 10–11_х классов.
- Выявление закономерностей, связанных с выбором предметов для прохождения итоговой аттестации.
- Диагностика учащихся 10–11_х классов.
- Диагностика родителей (лиц, их заменяющих) учащихся 10–11_х классов.
- Индивидуальные консультации учащихся, учителей_ предметников, родителей_ (лиц, их заменяющих).
- Проведение аутотренингов перед итоговой аттестацией с учащимися.
- **Содержание психологической помощи может включать в себя психологическую профилактику (через сообщение ребенку и его родителям объективной психологической информации, получив которую, они решают, как ее использовать), психологическую коррекцию (снятие тревожности), психологическое консультирование.**


Содержание тематического стенда

- Положение о проведении единого государственного экзамена
- Стенд «Готовимся к единым государственным экзаменам»
- Форма свидетельства о результатах ЕГЭ
- Телефоны и адреса, по которым можно обращаться за помощью
- Графики проведения предметных олимпиад и конкурсов
- Форма бланков для проведения итоговой аттестации в форме ЕГЭ
- Положение о проведении государственной итоговой аттестации
- График консультаций по предметам по подготовке к ЕГЭ
- График проведения пробного и репетиционного экзаменов
- Приказ Рособрнадзора об участии Москвы в итоговой аттестации в форме ЕГЭ
- Справочная информация ОМЦ, МИОО, ДО и сайтов www.educom.ru, www.mioo.ru, www.fipi.ru

Темы консультаций с учащимися

- Как принять решение об участии в ЕГЭ по выбору.
- Выбор оптимального количества и состава экзаменов.
- Знакомство с источниками информации и Интернет_ресурсами.
- Определение стартового уровня подготовки.
- Диагностика уровня подготовки.
- Формирование индивидуальной и дифференцированной программы подготовки.
- Выбор оптимальной стратегии выполнения ЕГЭ.
- Знакомство с бланковой документацией и правилами ее заполнения.
- Советы врача и психолога по подготовке к итоговой аттестации во время сессии.
- Работа с КИМами по предметам





*Правильный путь таков:
усвой то, что сделали
твои предшественники,
и иди дальше.*

Л. Толстой

Классный
руководитель

Учитель-
предметник

родители

психолог

- **Некоторые особенности запоминания**

- Трудность запоминания растет непропорционально объему. Большой отрывок учить полезнее, чем короткое изречение.
- При одинаковой работе количество запоминаемого тем больше, чем выше степень понимания.
- Распределенное заучивание лучше концентрированного. Лучше учить с перерывами, чем подряд, лучше понемногу, чем сразу.
- Чем большую часть времени тратим на повторение по памяти, а не простое многократное чтение, тем эффективнее.
- Из двух материалов, большего и меньшего, разумно начинать с большего.
- Во сне человек не запоминает, но и не забывает.

- **Условия поддержки работоспособности**

- Чередование умственного и физического труда.
- Выполнение гимнастических упражнений (кувырок, свеча, стойка на голове), так как они усиливают приток крови к клеткам мозга.
- Бережное отношение к зрению. (Делать перерыв каждые 20-30 минут: взгляд вдаль, оторвать глаза от книги).
- Минимум телевизионных передач!



- Переключение. Начинайте думать о чем-нибудь для Вас актуальном, полезном, приятном. Через некоторое время неприятное переживание ослабнет.
- Сравнение. Сравните свое состояние с состоянием и положением других людей, и Вы найдете, что у многих оно тяжелее, чем у Вас. Это ослабит Ваше переживание.
- Накопление радости. Вспоминайте события, вызывающие у Вас даже маленькую радость.
- Мобилизация юмора. Смех – противодействие стрессу.
- Интеллектуальная переработка. «Нет худа без добра».
- Разрядка (физическая работа, игра, любимые занятия).
- Быстрое общее мышечное расслабление (релаксация).

