

Асбестовский экономический колледж.
Итоговая квалификационная работа.

1010a11e11ae.mid



Декоративная картина.

автор

Ожиганова Елена Фёдоровна



Направление(специальность): Оператор ПЭВМ (72)

Асбест 2008.

Пояснительная записка.

Цель презентации:

представить возможность обработки информации посредством программ пакета MS OFFICE.

Использовались программы:

MS Word, MS Excel, Power Point, Scanner, Wizard, Paint, Internet Explorer

Использовались материалы:

WWW рукоделие.ru

Практическая часть:

программа расчётов количества материалов при изготовлении рамки для вышивки на базе программы MS Excel.

Пояснение по применению практической части:


представлены на слайдах.

Пояснения по этапам и создания слайда разработке программ:



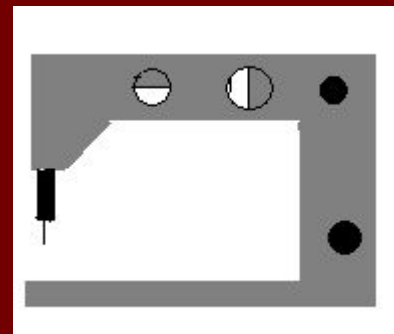

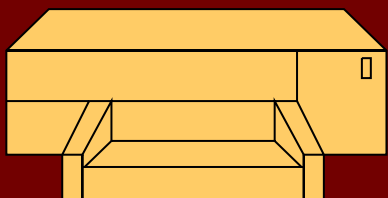
представляются устно.



Характеристика потребности:

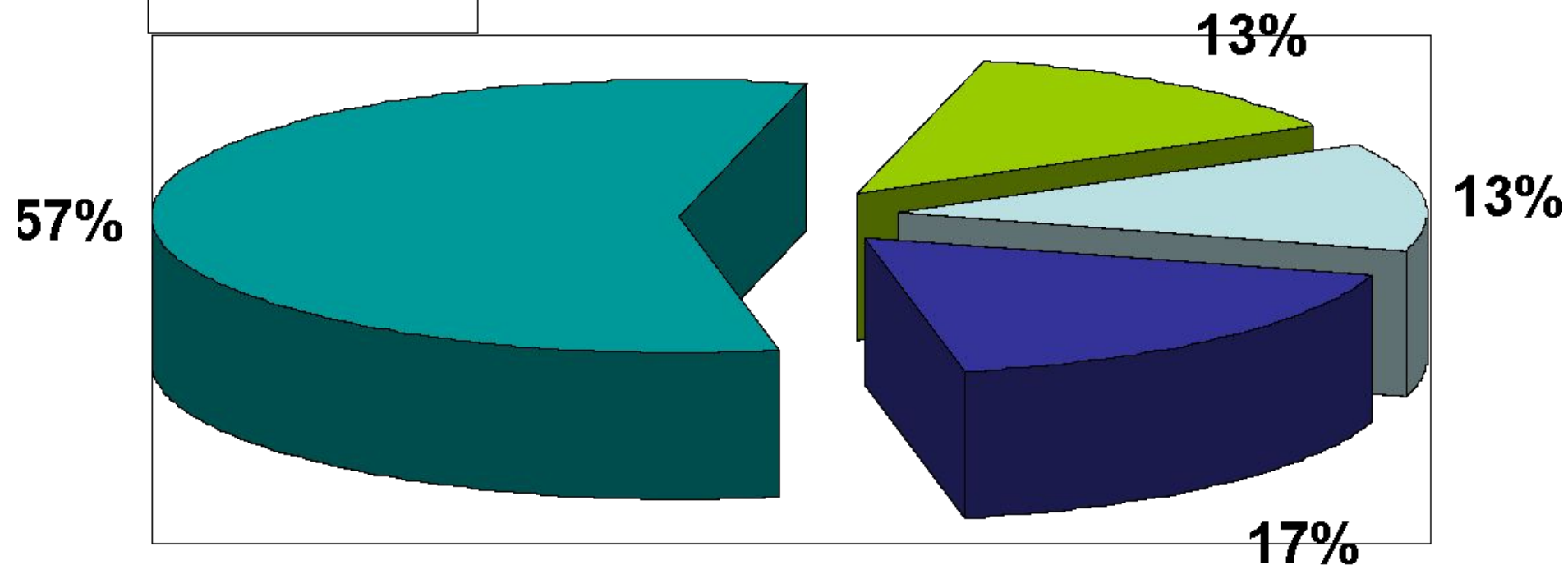


Домашний компьютер в вышивке.

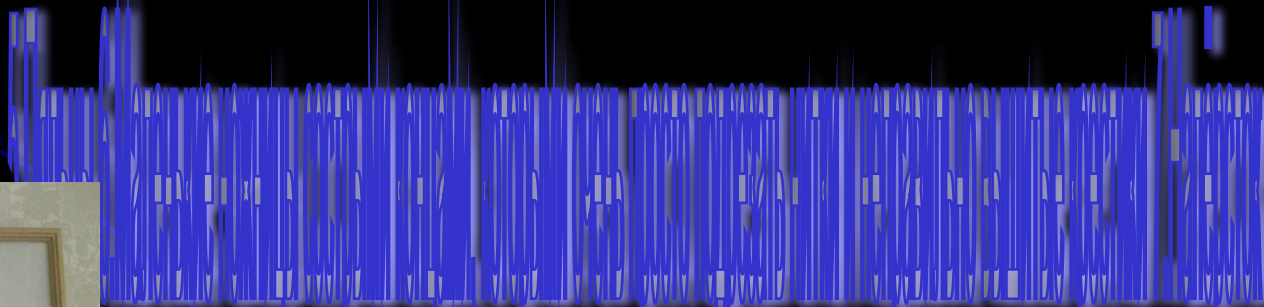
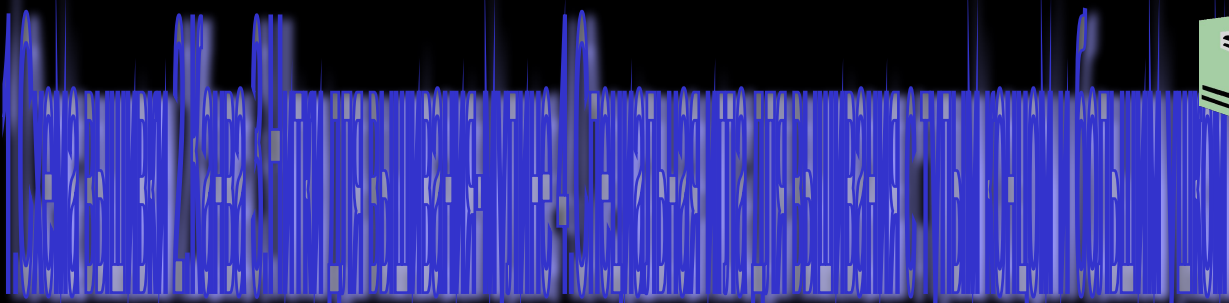


Выбор техники шитья.

- Вышивка петельным швом
- Вышивка "белая гладь"
- Вышивка крестиком
- Машинная вышивка



Инструменты и материалы.



Исследование проблемы.



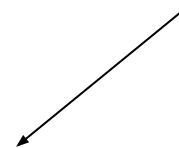


Первоначальные идеи формы картины.



А) без изменения
формы

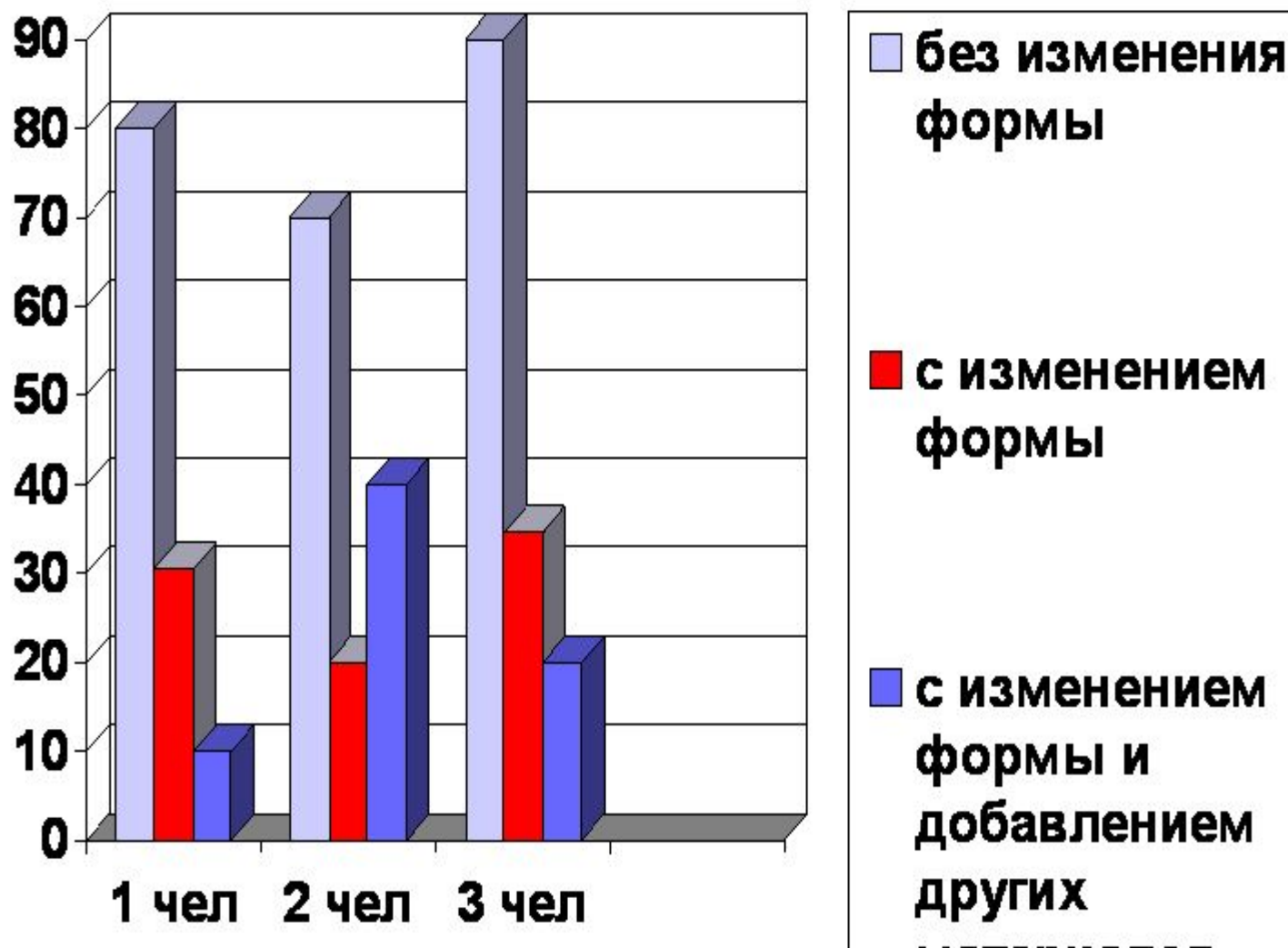


б) с изменением
формы




в) с изменением
формы

Диаграмма опроса членов семьи.



Количество расходных материалов для картины.



Экономическая оценка изделия.

Себестоимость картины составила 350 рублей.

Материал	Кол-во	Цена, (руб.).
Канва	1м	150
Нитки	5 мотков	100
Рамка	1шт. (40*40)	100
Итого:		350

Реклама.



"Иголочка"

«Делай полезное и приятное другим, чтобы доставить удовольствие себе»

Розничные продажи в Асбесте:

ГБОУ СО «АСКШИ», кабинет Технологии