

# Музыкальные физминутки



Писаревская Т.П.  
БСОШ №1



На носочки поднялись,  
Ручки опустили,  
А теперь присели.  
Коленки обхватили.  
Снова встали — ноги вместе  
И уже сидим на месте

**РАЗ, ДВА, ТРИ, ЧЕТЫРЕ, ПЯТЬ**

Раз, два, три, четыре, пять,

Мы умеем отдыхать.

Приподнялись, чуть присели

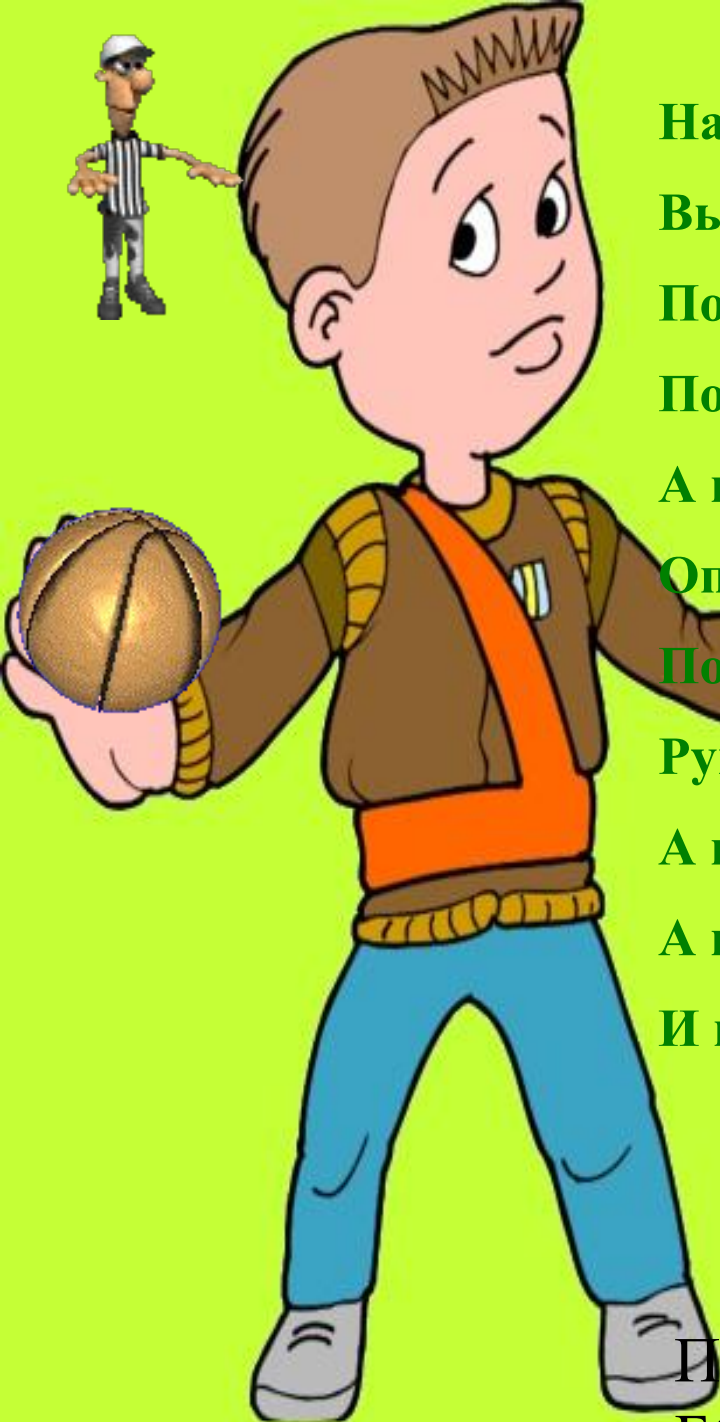
И соседа не задели.

А теперь придется встать,

Тихо сесть, начать писать (Читать).



Писаревская Т.П.  
БСОШ №1



На зарядку солнышко  
Вызывает нас.

Поднимаем руки мы

По команде: «Раз!»

А над нами весело шелестит листва.

Опускаем руки мы

По команде: «Два!»

Руки кверху поднимаем,

А потом их опускаем,

А потом их разведем

И к себе скорей прижмем.



Писаревская Т.П.

БСОШ №1



Раз, два — стоит ракета (Руки вверх)

Три, четыре — самолет (Руки в стороны),

Раз, два — хлопок в ладоши,

А потом на каждый счет.

Раз, два, три, четыре —

Мы на месте походили.

Тик-так, Тик-так,

Целый день крутись вот так (Руки на пояс, наклоны в сторону).



Писаревская Т.П.

БСОШ №1

Стояла корзинка на полке без дела



(присесть, округлить руки – изобразить корзину)

Скучала, наверно, все лето она

(наклоны головы, вправо-влево)

Вот осень пришла и листва пожелтела,

(встать, изобразить ветви деревьев)

Настала пора собирать урожай. (потянуться, изобразить срывание фруктов с деревьев)

Корзинка довольна (руки округлить перед собой, кивать головой)

Она удивилась (развести руки)

Что так много фруктов в саду уродилось! (подняться на носочки, показать руками большой круг)

Писаревская Т.П.

БСОЦН №1



**Мы решили закаляться, раз – два – раз – два!  
(приседания, с вытягиванием рук перед собой)**

**И водою обливаться, раз – два – раз – два!  
(поднять руки вверх, имитация обливания)**

**А потом мы полотенцем, раз – два – раз – два!**

**Не забудем растереться, раз – два – раз – два!  
(имитация растирания полотенцем)**



Писаревская Т.П.  
БСОШ №1

**Вот мы репку посадили**

**(наклониться)**

**И водой ее полили**

**(имитация движения)**

**А теперь ее потянем**

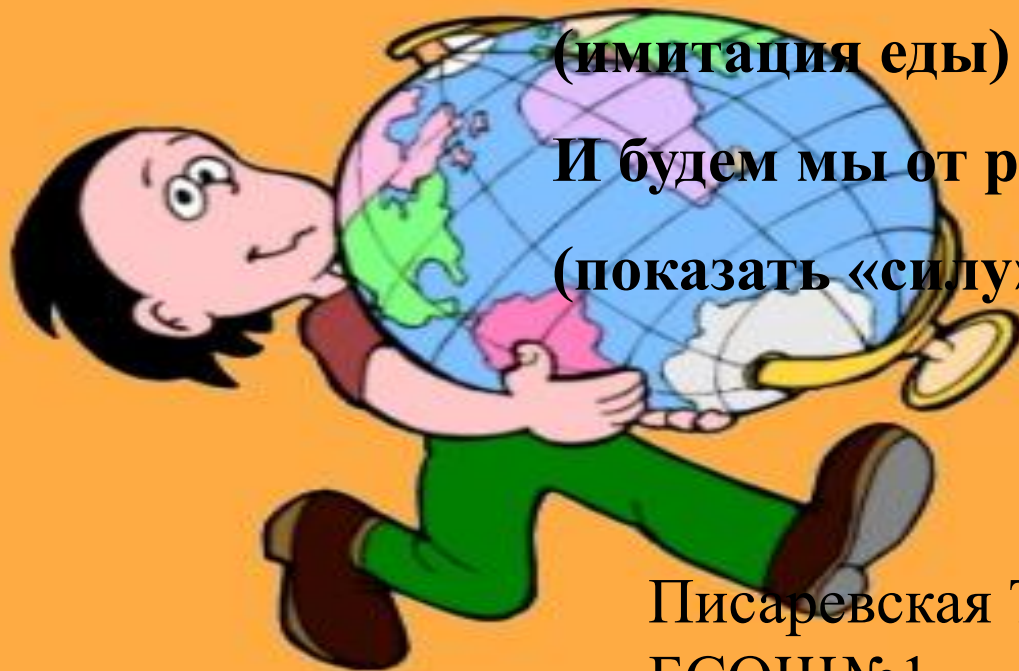
**(имитация движения)**

**И из репы кашу сварим**

**(имитация еды)**

**И будем мы от репки здоровые и крепкие!**

**(показать «силу»)**



Писаревская Т.П.

БСОЦ №1

**Раз, два, три, четыре, пять,  
Начинаем отдыхать! (потянуться)**

**Спинку бодро разогнули,  
Ручки кверху потянули!**

**Раз и два, присесть и встать,  
Чтобы отдохнуть опять.**

**Раз и два вперед нагнуться,  
Раз и два назад прогнуться.**

**(движения маятника)**

**Вот и стали мы сильнее,  
(показать «силу»)**

**Здоровей и веселей! (улыбнуться друг другу)**



Писаревска.  
БСОШ №1





**Мы дорожки подметаем**

**(имитация движений)**

**Листья в кучи собираем**

**(наклониться, имитировать движение)**

**Чтоб гуляя, малыши**

**Веселились от души!**

**(подскоки на месте)**

**Ох, устали («обтереть пот со лба»)**

**Отдохнем (присесть)**

**И домой скорей пойдём (шаги на месте)**

Тисаревская Т.П.

БСОЦ №1



**Я гуляю по дорожке (шаги на месте)**

**А кузнечик скачет рядом (подскоки на месте)**

**Наклонюсь, возьму в ладошки (наклониться «взять кузнечика»)**

**Здесь скакать ему не надо (погрозить пальчиком)**

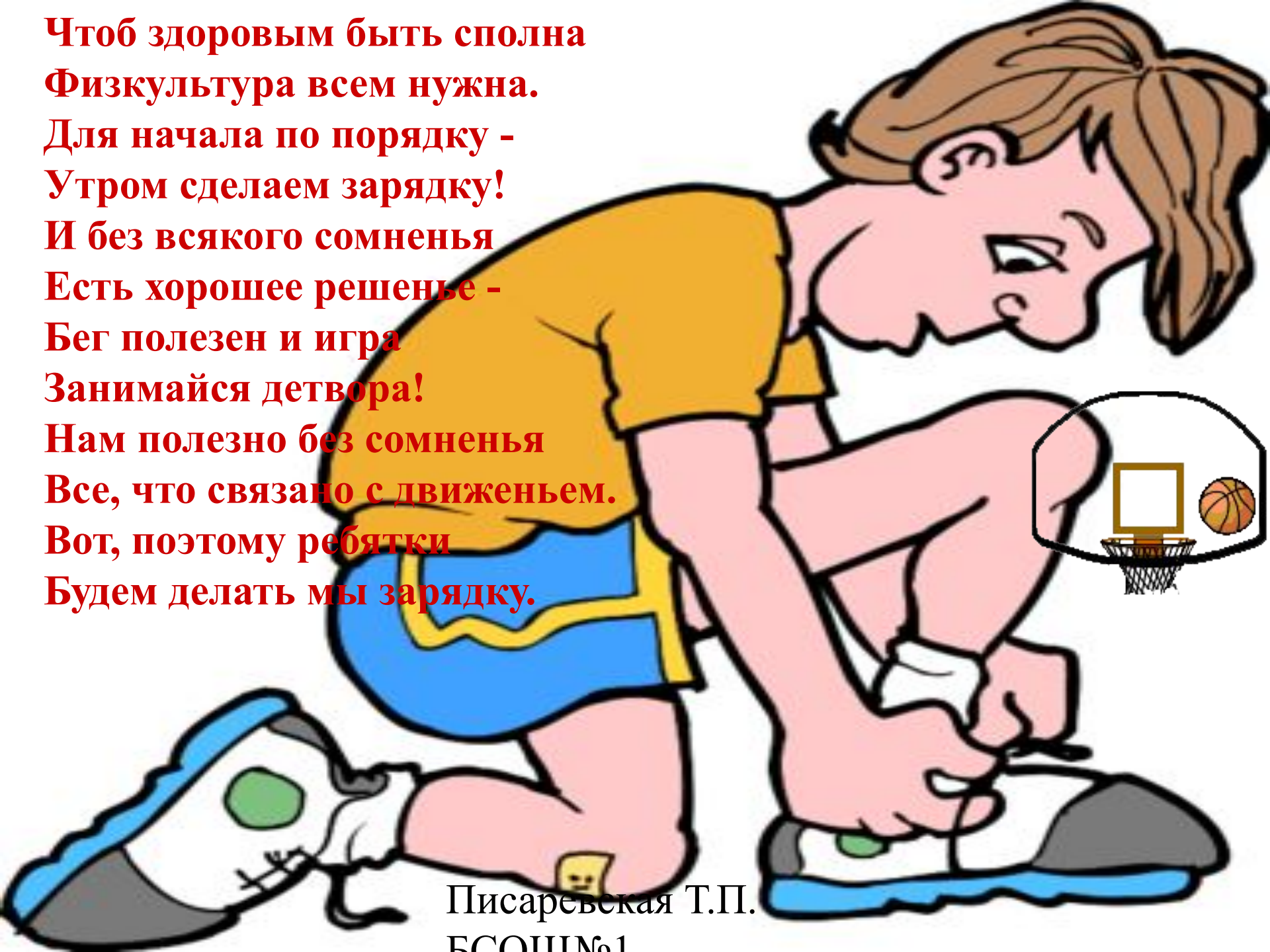
**Пусть сидит он лучше в травке (шаги на месте, ладошки «держат кузнечика»)**

**Там с ним будет все в порядке (наклониться «отпустить кузнечика»)**

Исаревская Т.П.

СОШ №1

**Чтоб здоровым быть сполна  
Физкультура всем нужна.  
Для начала по порядку -  
Утром сделаем зарядку!  
И без всякого сомненья  
Есть хорошее решенье -  
Бег полезен и игра  
Занимайся детвора!  
Нам полезно без сомненья  
Все, что связано с движеньем.  
Вот, поэтому ребятки  
Будем делать мы зарядку.**



Писарева Т.П.  
БСОШ №1

**Мы хлопаем в ладоши, хлоп, хлоп  
(хлопки над головой)**

**Мы топаем ногами, топ, топ(высоко  
поднимаем колени)**

**Качаем головой (головой вперед  
назад подвигать)**

**Мы руки поднимаем, мы руки  
опускаем (руки поднять, опустить)**

**Мы низко приседаем и прямо мы  
встаем (присесть и подпрыгнуть)**



**Руки вверх поднимем — раз  
Выше носа, выше глаз.  
Прямо руки вверх держать  
Не качаться. не дрожать.  
Три — опустили руки вниз,  
Стой на месте не вертись.  
Вверх раз, два, три, четыре, вниз!  
Повторяем, не ленись!  
Будем делать повороты  
Выполняйте все с охотой.  
Раз — налево поворот,  
Два — теперь наоборот.  
Так, ничуть, не торопясь,  
Повторяем 8 раз.  
Руки на поясе, ноги шире!**



Раз — подняться, подтянуть  
Два — согнуться, разогнуться  
Три — в ладоши три хлопка,  
головой три кивка.



На четыре — ноги шире.  
Пять — руками помахать  
Шесть — за стол тихонько  
сесть.



**Все движения разминки  
повторяем без запинки!  
Эй! Попрыгали на месте.  
Эх! Руками машем вместе.  
Эхе — хе! Прогнули спинки,  
Посмотрели на ботинки.  
Эге – ге! Нагнулись ниже  
Наклонились к полу ближе.  
Повертись на месте ловко.  
В этом нам нужна сноровка.  
Что, понравилось, дружок?  
Завтра будет вновь урок!**

