

Развивающее занятие на тему: «Путешествие в мир посуды»

Работу выполнила
студентка ИСО, 303гр.
Кашицына Анна

2008 г.

Цель:

- развить способности классифицировать посуду

Задачи:

- закрепить и уточнить знания об основных видах посуды;
- закрепить и уточнить знания о назначении определенных видов посуды;
- воспитание чистоты и порядка.



Ход занятия.

Вступительное слово.

Ребята, сегодня мы с вами отправимся путешествовать в одну очень интересную страну. И познакомимся с её обитателями.

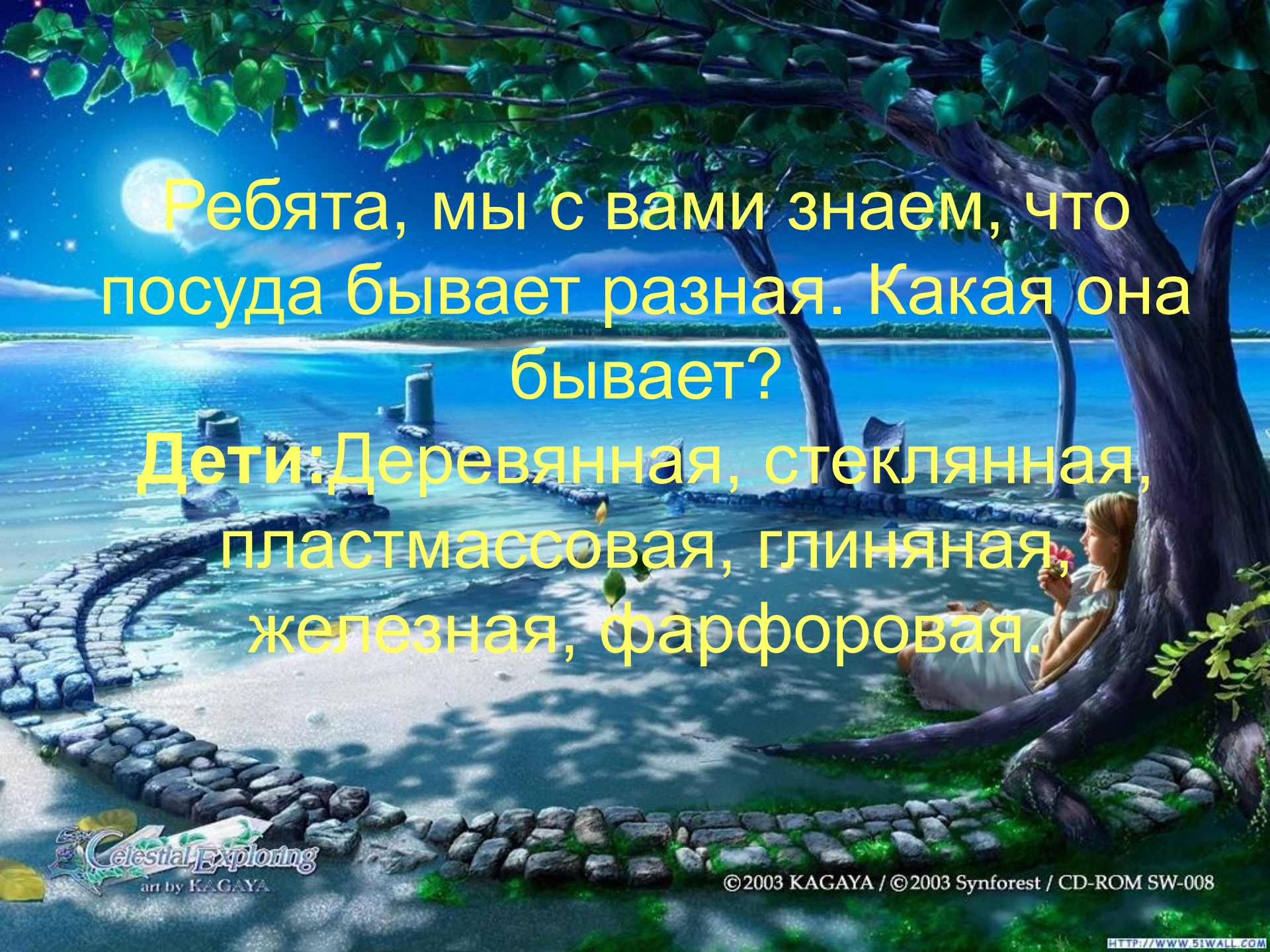
Как вы думаете в какую страну
мы отправимся? Вот вам
подсказка:

Я рукотворная звучащая, воды не боюсь
Для еды гожусь – а ударь – разобьюсь.

Это конечно же ПОСУДА!

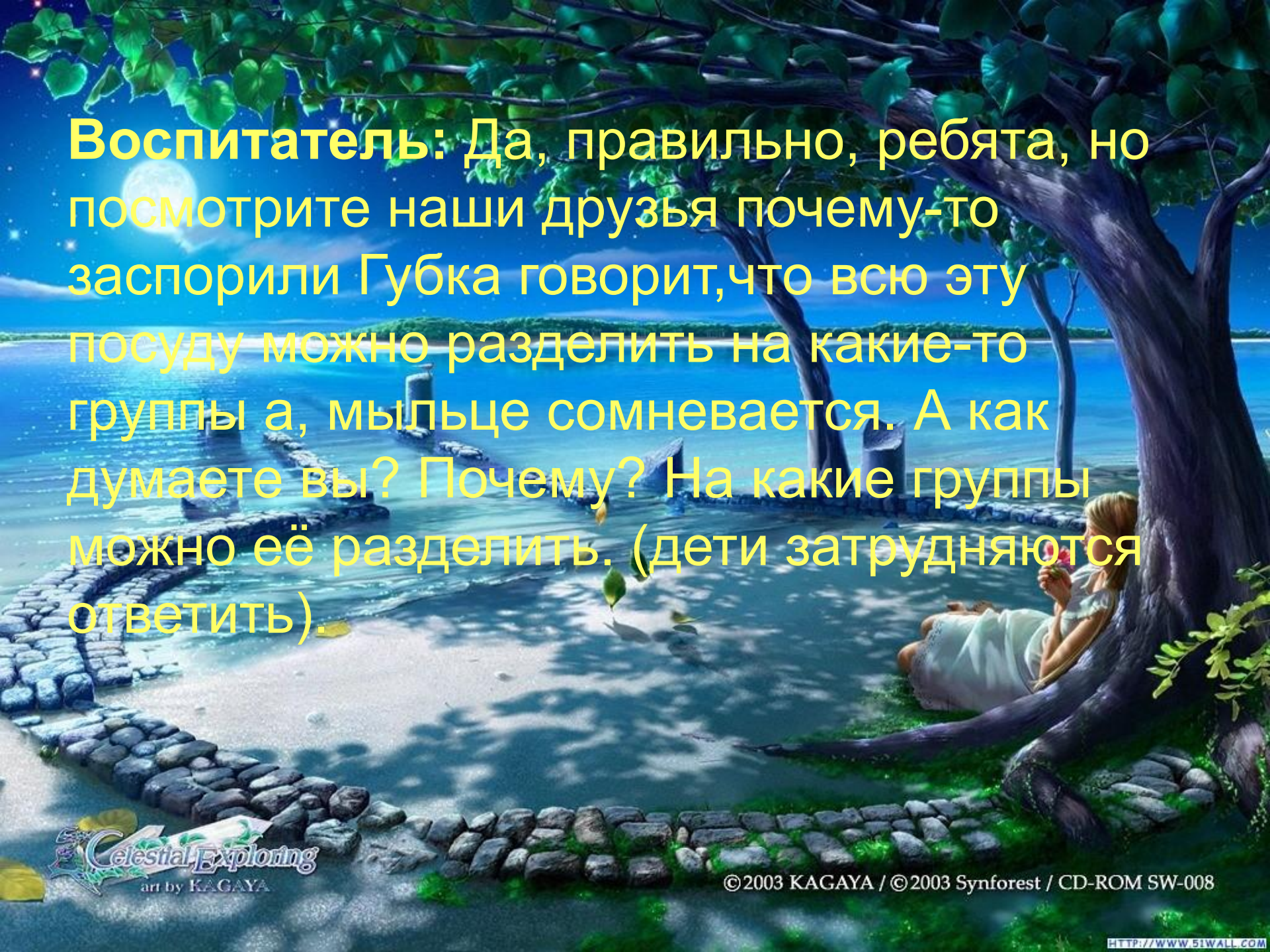
- Нашими проводниками в эту замечательную страну будут Губка и Мыльце.





Ребята, мы с вами знаем, что посуда бывает разная. Какая она бывает?

Дети: Деревянная, стеклянная, пластмассовая, глиняная, железная, фарфоровая.




Воспитатель: Да, правильно, ребята, но посмотрите наши друзья почему-то заспорили Губка говорит, что всю эту посуду можно разделить на какие-то группы а, мыльце сомневается. А как думаете вы? Почему? На какие группы можно её разделить. (дети затрудняются ответить).

Губка покажи-ка нам на какие группы делится посуда:



Кухонная посуда

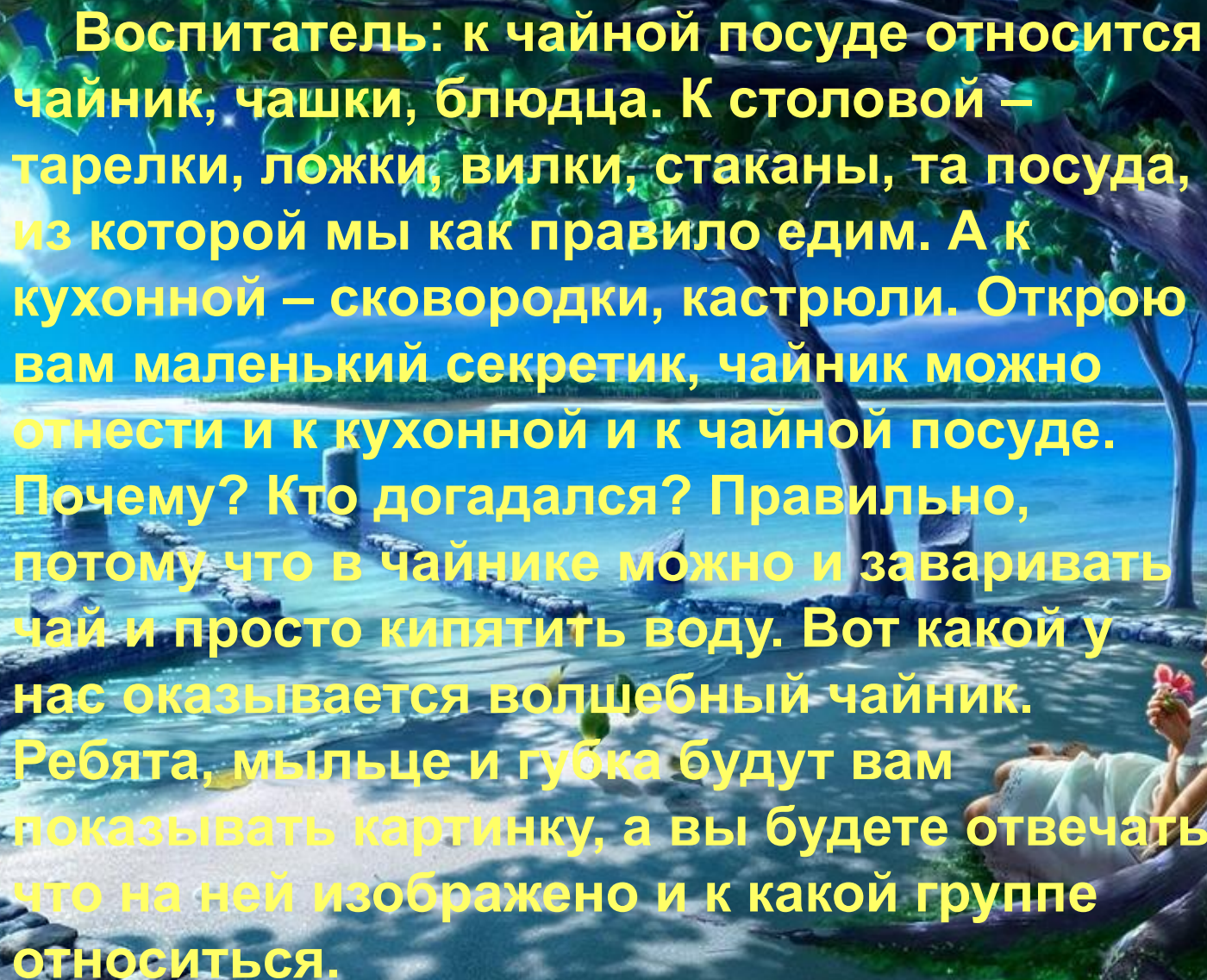
Чайная посуда



spongebob.moskva.com

Столовая посуда





Воспитатель: к чайной посуде относятся чайник, чашки, блюдца. К столовой – тарелки, ложки, вилки, стаканы, та посуда, из которой мы как правило едим. А к кухонной – сковородки, кастрюли. Открою вам маленький секретик, чайник можно отнести и к кухонной и к чайной посуде. Почему? Кто догадался? Правильно, потому что в чайнике можно и заваривать чай и просто кипятить воду. Вот какой у нас оказывается волшебный чайник. Ребята, мыльце и губка будут вам показывать картинку, а вы будете отвечать что на ней изображено и к какой группе относиться.



Celestial Exploring
art by KAGAYA

© 2003 KAGAYA / © 2005 SynForest / CD-ROM SW-008



© 2003 KAGAYA / © 2003 Synforest / CD-ROM SW-008



© 2003 KAGAYA / © 2003 Synforest / CD-ROM SW-008



Celestial Exploring
KAGAYA

© 2003 KAGAYA / © 2003 Synforest / CD-ROM SW-008

[HTTP://WWW.51WALL.COM](http://www.51wall.com)



Celestial Exploring
art by KAGAYA

© 2003 KAGAYA / © 2005 SynForest / CD-ROM SW-008

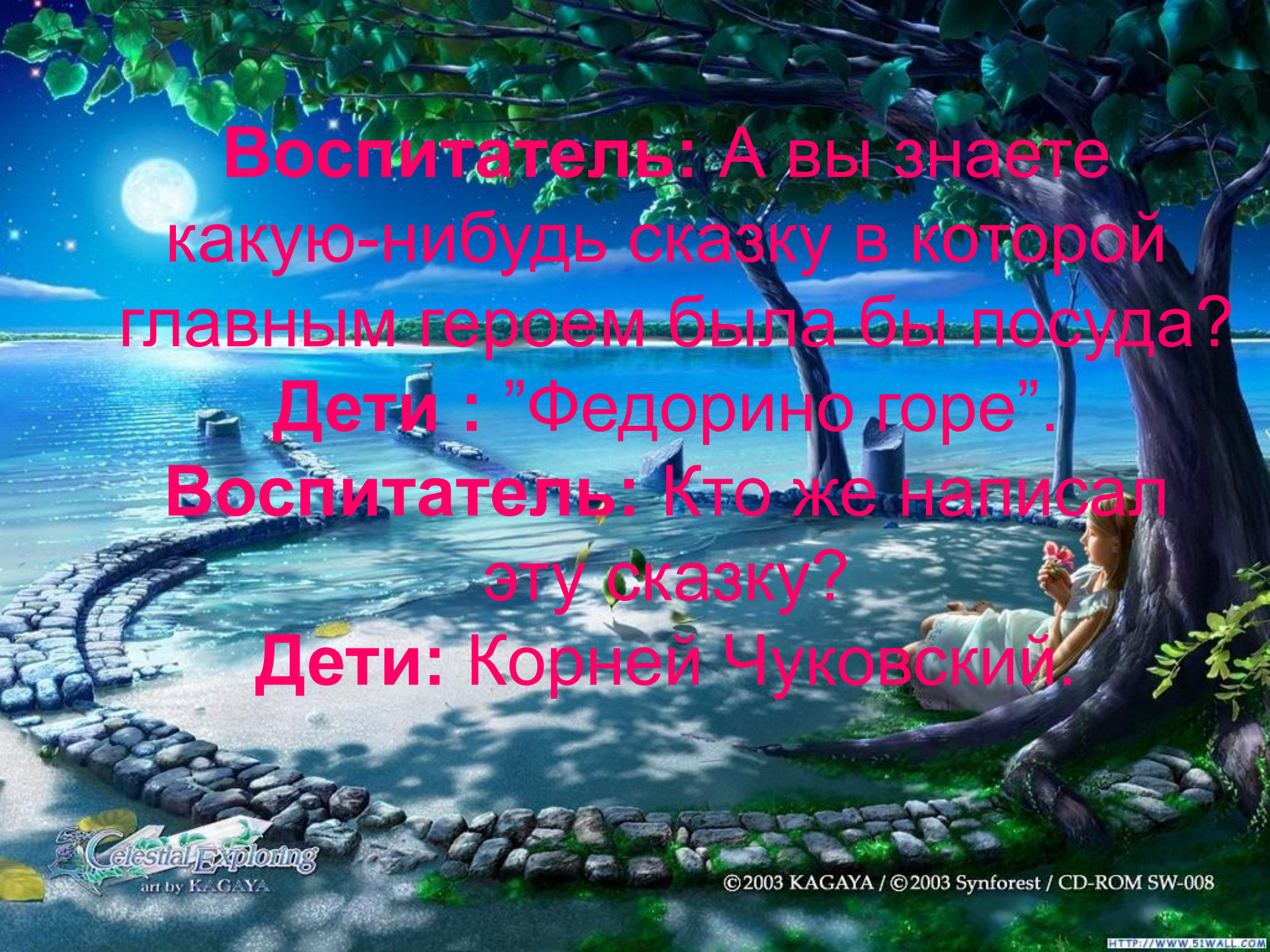
[HTTP://WWW.51WALL.COM](http://www.51wall.com)



Celestial Flowering
art by KAGAYA

© 2003 KAGAYA / © 2003 Synforest / CD-ROM SW-008

[HTTP://WWW.51WALL.COM](http://www.51wall.com)

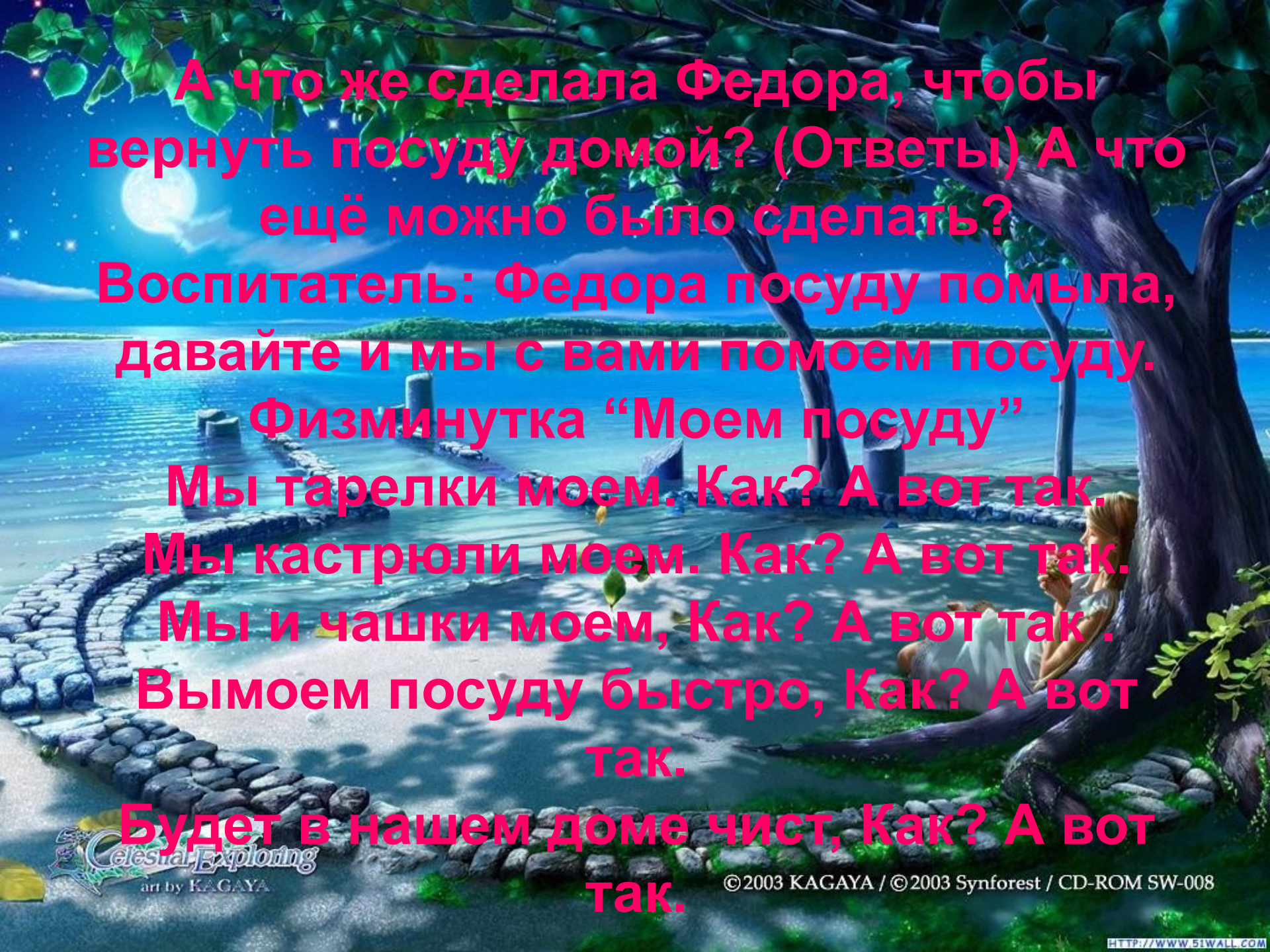


Воспитатель: А вы знаете
какую-нибудь сказку в которой
главным героем была бы посуда?

Дети: "Федорино горе".

Воспитатель: Кто же написал
эту сказку?

Дети: Корней Чуковский.



А что же сделала Федора, чтобы вернуть посуду домой? (Ответы) А что ещё можно было сделать?

Воспитатель: Федора посуду помыла, давайте и мы с вами помоем посуду.

Физминутка “Моем посуду”


Мы тарелки моем. Как? А вот так.

Мы кастрюли моем. Как? А вот так.

Мы и чашки моем, Как? А вот так.

Вымоем посуду быстро, Как? А вот так.

Будет в нашем доме чист, Как? А вот так.



Воспитатель: Ну что ребята! Интересное путешествие ? (ответы)

Придя домой помогите маме накрыть на стол. Только вот вопрос. Какую посуду вы поставите на стол, чтобы пообедать? Чайную, кухонную или столовую?

Какую посуду вы накроете к чаю?

В какой посуде вы поможете маме приготовить еду?

Загадки:

- Суп, салат, пюре, котлеты
Подают всегда в ... (Тарелке)
А на чай и простоквашу
Подставляй, дружок, ... (Чашку)
- По моей тарелке лодочка плывёт.
Лодочку с едою отправляю в рот.
(Ложка)
- Чайника подружка
Имеет два ушка,
Варит кашу, суп для Юли.
И зовут её... (Кастрюлей)
- Будет вкусная еда
С золотой коркою,
Если пользуешься ты...
Верно, сковородкою!



Celestial Exploring
art by KAGAYA

© 2003 KAGAYA / © 2003 Synforest / CD-ROM SW-008