

Современная Пенсионная реформа в России глазами сограждан

Выполнила:
Оглезнева Мария
9А класс
МБОУ СОШ №8,
г. Новокузнецк

КАКИЕ ВИДЫ ПЕНСИОННЫХ СИСТЕМ ЕСТЬ В МИРЕ?

- ▣ **Индивидуально-накопительная** - пенсионные налоги (взносы) выплачиваются работниками или работодателями, идущие на спец. счет, где накапливаются в течение всего трудового стажа, а при выходе на пенсию исчисляется исходя из общей суммы накопленного взноса.
- ▣ **Распределительная** - организована на принципе «солидарности поколений»: пенсионные налоги работающих не откладываются, а выплачиваются пенсионерам. На основе общих налоговых поступлений, она выплачивается из общих налоговых поступлений, используемая незащищенными гражданами, инвалидами...

СТАТИСТИКА

Страна	Средний размер пенсии, \$/мес.
Дания	2800
Финляндия	1900
Норвегия	1542
Израиль	1350
Германия	1200
США	1164
Япония	717
Англия	700
Польша	380
Россия	285
Казахстан	210
Украина	142
Грузия	40

Страна	Пенсионный возраст, лет		Средняя продолжительность жизни, лет
	мужчины	женщины	
Япония	70	70	82,5
Дания	67	67	78,3
Норвегия	67	67	79,9
США	65	65	78,1
Германия	67	67	79,3
Канада	65	65	80,1
Испания	65	65	80,1
Швеция	65	64	80,9
Швейцария	65	63	80,9
Армения	65	62	72,7
Бельгия	65	60	79,2
Великобритания	68	65	79,0
Италия	67	60	80,2
Польша	65	60	75,6
Грузия	65	60	76,7
Франция	67	65	81,0
Казахстан	63	58	67,9
Литва	62,5	58,5	74,9
Венгрия	62	62	73,4
Чехия	62	62	76,7
Азербайджан	62	57	66,7
Молдова	62	57	70,8
Россия	60	55	66,0
Украина	60	55	68,6
Беларусь	60	55	70,6
Узбекистан	60	55	72





Цель моей работы:

Оценить уровень грамотности населения в отношении формирования собственной пенсии

Гипотеза :

В течение последних 10 лет население стало принимать более активные меры по формированию своих доходов в пенсионном возрасте

Актуальность работы:

Мы живем в том мире, где рано или поздно каждый человек сталкивается с проблемой обеспечения себя достойной пенсией в старости.

Методы работы:

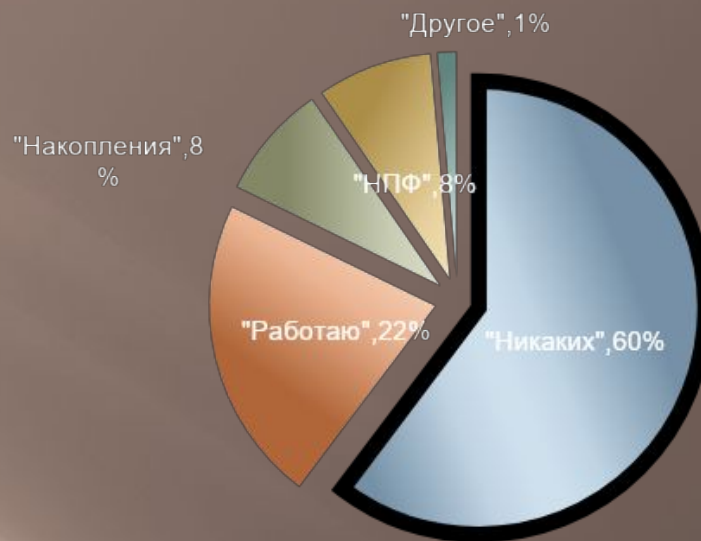
Анкетирование, метод математического, статистического анализа.

ПОЛ

60% женщин на вопрос: «Какие меры вы принимаете для увеличения своей будущей пенсии?» ответили «никаких», а мужчины дали аналогичный ответ только в 30% случаев.

Мужчины более активны в достижении своей финансовой независимости, так 70% из них занимают активную позицию (указали в анкетах о знании пенсионных программ, информированы о НПФ, принимают разнообразные меры для формирования своей будущей пенсии. Среди женщин активную позицию занимают только 40 %.

Женщины



Мужчины



ВОЗРАСТ

Отношение к своей будущей пенсии в разных возрастных категориях различна. Мы определили, что в предпенсионный период (старше 45 лет) население более активно формирует свою пенсию, так в этой категории 71% респондентов занимают активную позицию против 40% категории от 17-45 лет.


Все население 17-45
Работаю, 24
%



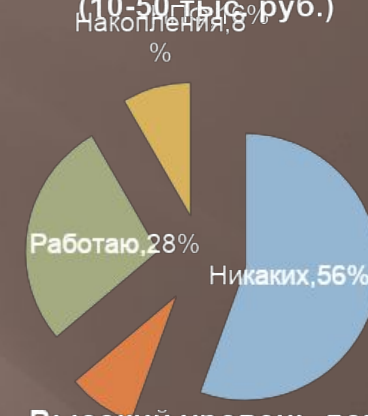
УРОВЕНЬ ДОХОДОВ

50% людей с высоким уровнем доходов делают долговременные вложения в недвижимость и другие материальные ценности. Чем ниже уровень доходов, тем меньше вложений в НПФ, личных накоплений, и чаще встречается ответ «работаю».

Низкий уровень доходов
(до 10 тыс. руб.)



Средний уровень доходов
(10-50 тыс. руб.)



Высокий уровень доходов
(более 50 тыс. руб.)

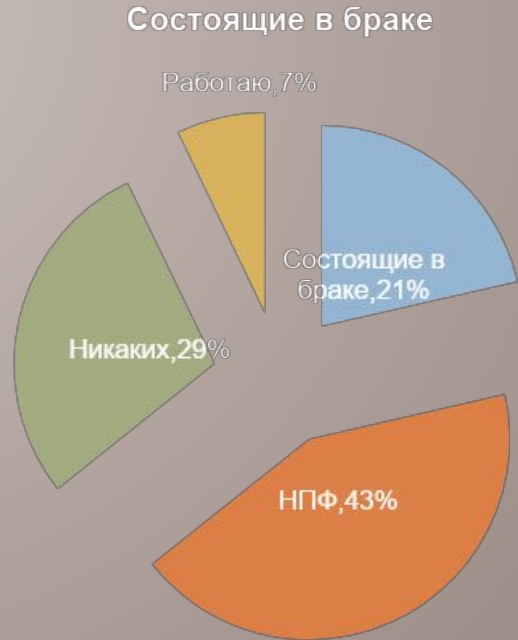


ТРУДОВОЙ СТАЖ

Население, имеющее стаж до 10 лет и стаж 21-30 лет, наиболее активно использует возможности Пенсионной реформы 2002 года. Так же достаточно активно население, имеющее большой трудовой стаж. Категория населения с трудовым стажем от 11-20 лет не принимают в большинстве случаев никаких мер.

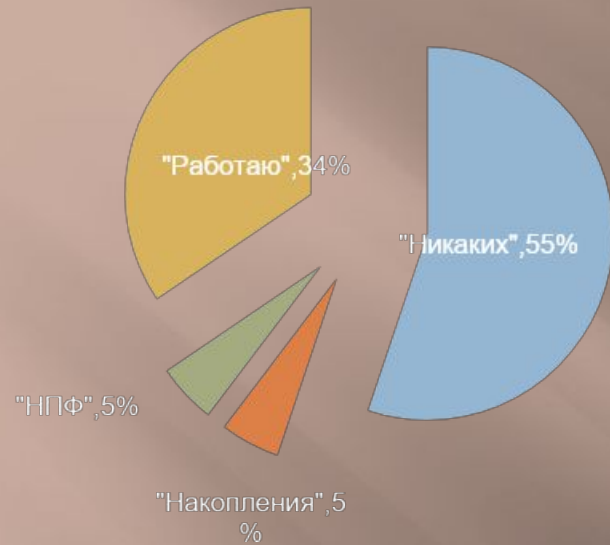


СЕМЕЙНОЕ ПОЛОЖЕНИЕ



Респонденты, не состоящие в браке, чаще не принимают никаких мер для увеличения своих пенсий (65%), против 43% респондентов, состоящих в браке.

Наличие иждивенцев



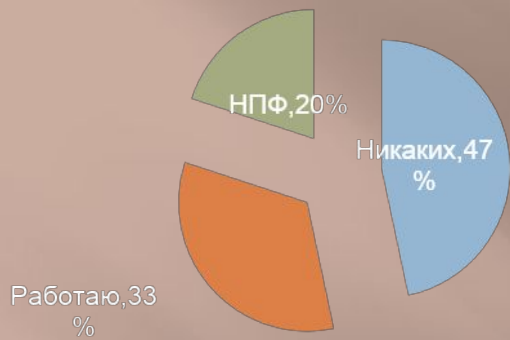
Отсутствие иждивенцев



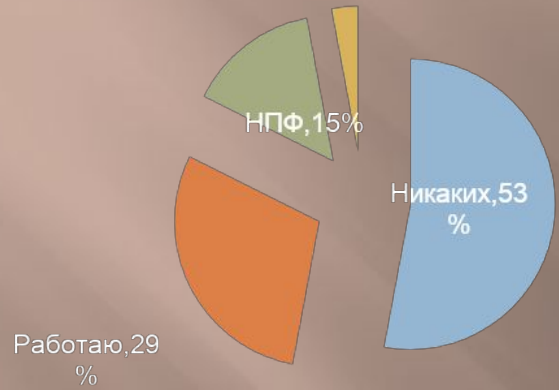
НАЛИЧИЕ ИЖДИВЕНЦЕВ

Наличие детей или их отсутствие не оказывает влияние на принятие мер по увеличению своих пенсионных накоплений. 48% респондентов, имеющих детей, и 40%, не имеющих детей на иждивении, мер по формированию своей пенсии не принимают.

Среднее образование



Среднеспециальное образование



Высшее образование



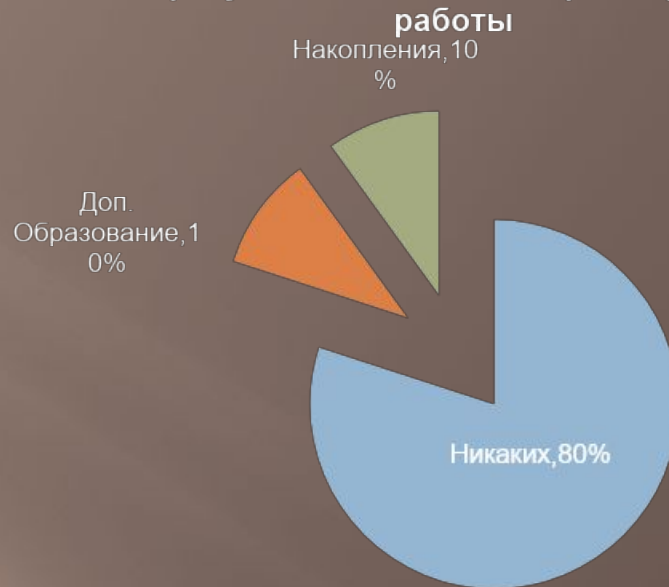
ОБРАЗОВАНИЕ

Среди респондентов имеющих среднее и среднеспециальное образование, более 70% принимают активные меры для увеличения своей пенсии. Среди респондентов с высшим образованием таких более 60%.

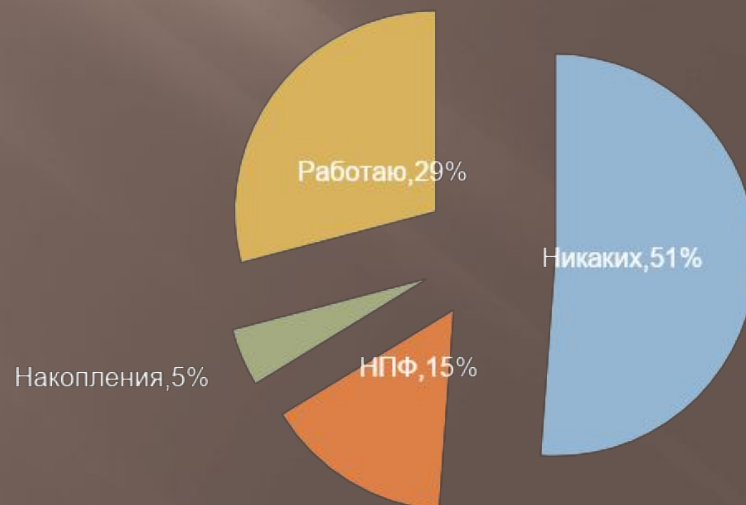
НАЛИЧИЕ РАБОТЫ

Респонденты, которые не имеют места работы (80%), не принимают никаких мер для увеличения своей будущей пенсии, против 49% респондентов, имеющих постоянное место работы.

Меры увеличения пенсии при отсутствии



Меры увеличения пенсии при наличие работы



ИТОГ

В результате нашего исследования, мы установили, что уровень грамотности населения в вопросах формирования своей будущей пенсии очень низкий.

Вопреки нашим ожиданиям сознательная активность населения в последние 10 лет, существование пенсионной реформы существенно не повлияло на отношение граждан к своему будущему. Большинство сограждан, как и в советское время, надеются на помощь государства или просто не доверяют произошедшим изменениям.

