


Грибная полянка



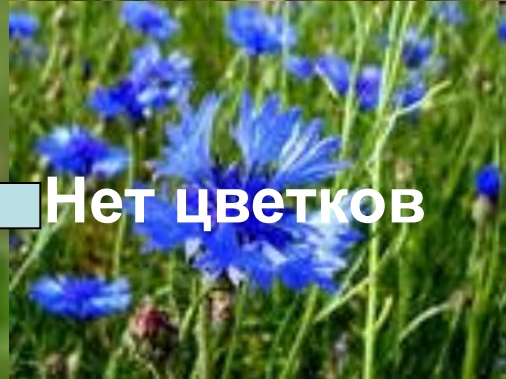
Выполнила
учитель начальных классов
лицея № 180
г.Нижнего Новгорода
Бахметова М.В.

На какие группы можно разбить
найти тот или иной признак гриба, отнести к живой
или к неживой природе? Назови
данные объекты природы? Назови
природы.

признак разбиения



■ Нет стеблей




■ Нет цветков



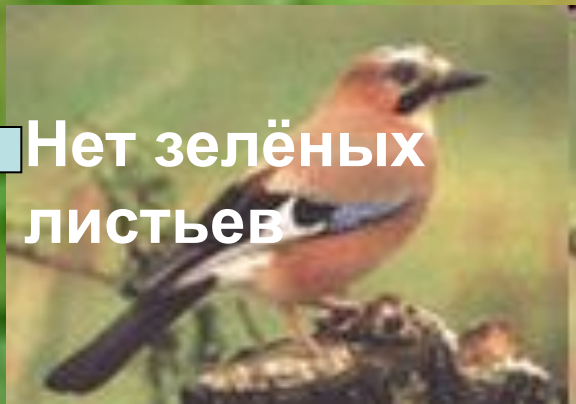
растут

питаются



дышат

развиваются



■ Нет зелёных
листьев

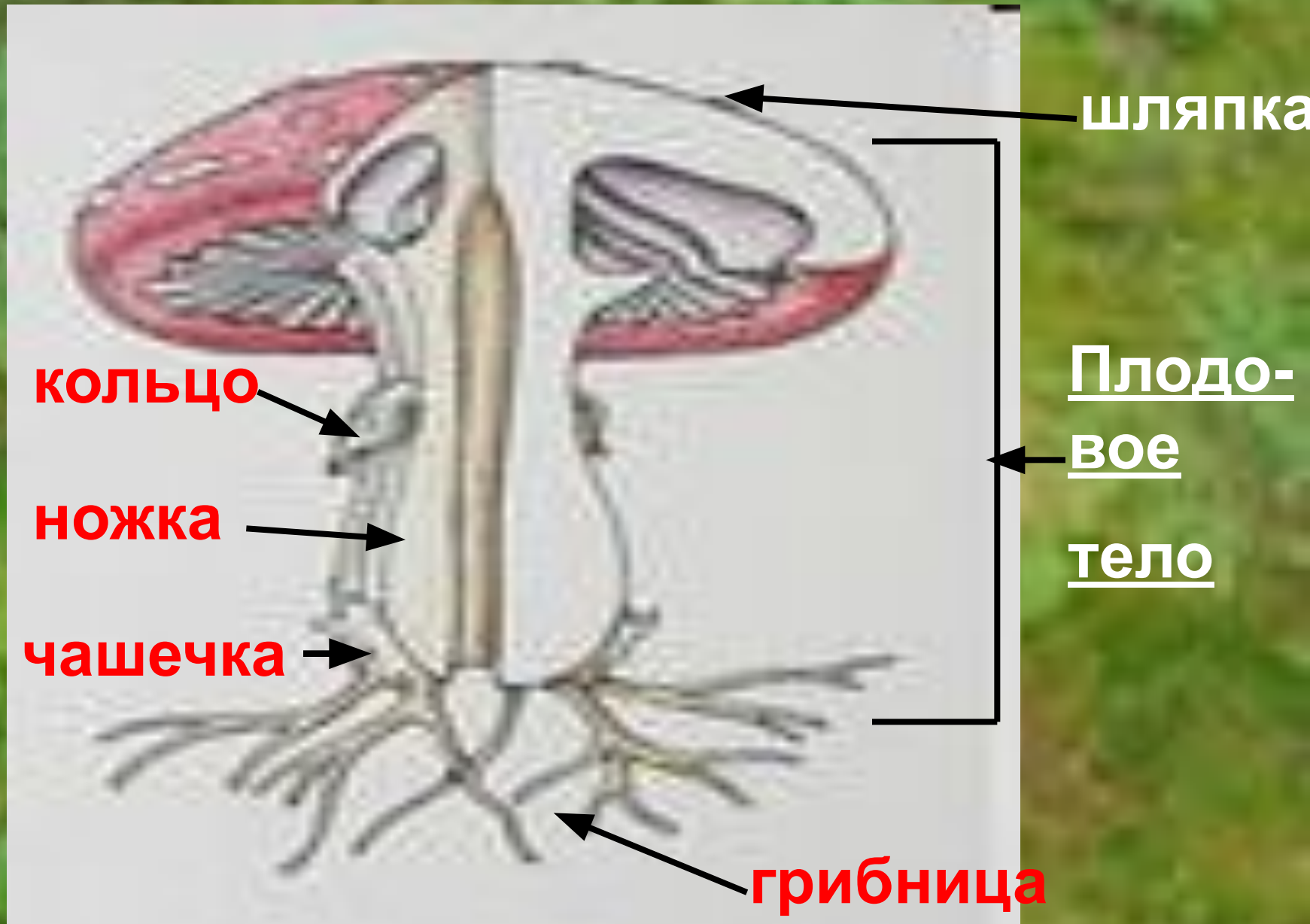


умирают

размножаются



Строение гриба



Многообразие грибов



Белый гриб



Сыроежки



Растут повсеместно

РЫЖИКИ



Подосиновик



Чем отличаются грибы?



Пластинчатые грибы





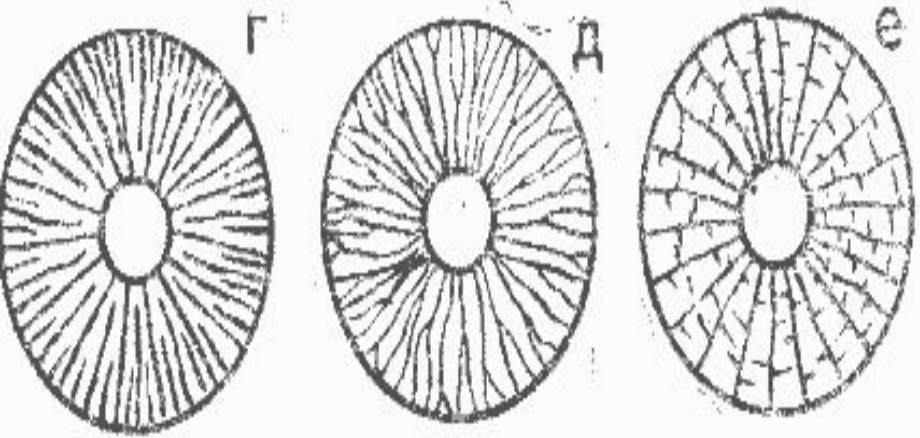
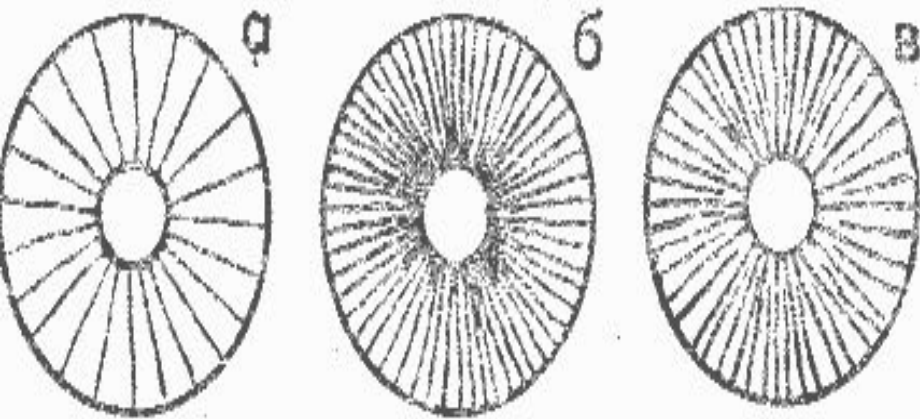
Трубчатые грибы



На какие группы можно разбить грубчатые пластинчатые данные грибы



Какие грибы обозначены этими условными значками?



Ядовитые грибы

Бледная
поганка

Отличительные признаки



«воротничок»

«мешочек»

**Мухомор
красный**



**Мухомор
пантерный**



Ложные опята

1. Нет чешуек
2. Нет кольца на ножке



Имеет съедобный опенок
На ножке кольцо из пленок,
А у ложных опят
Ноги голые до пят.

Сатанинский гриб



1. Ножка с красным сетчатым узором
2. Трубчатый слой красный, на изломе синеет



Фотоматериал предоставлен автором: В.В. Виноградов

Виды грибов

