



Правила безопасности в кабинете информатики




**Презентацию выполнил
ученик 8б класса
Заикин Кирилл**

Общие требования безопасности



- 1. Соблюдение данной инструкции обязательно для всех учащихся, работающих в кабинете.
- 2. Бережно относиться к компьютерной технике.
- 3. Спокойно, не торопясь, входить и выходить из кабинета, не задевая столы и аппаратуру.
- 4. Точно выполнять указания учителя.
- 5. Быть дисциплинированными и внимательными на занятиях.
- 6. Не загромождать проходы портфелями и сумками.
- 7. Не двигать аппаратуру без разрешения учителя.

Общие требования безопасности




8. Кабинет информатики должен быть укомплектован медаптечкой с набором необходимых медикаментов и перевязочных средств для оказания первой помощи при травмах или плохом самочувствии.




Общие требования безопасности


- При работе в кабинете информатики соблюдать правила пожарной безопасности, знать места расположения первичных средств пожаротушения. Кабинет должен быть оснащен двумя углекислотными огнетушителями.



Требования безопасности перед началом работы



- 1. Входить в кабинет по указанию учителя, соблюдая порядок и дисциплину.
- 2. Подготовить своё рабочее место (тетрадь и ручку для записей).
- 3. Не включать аппаратуру без указания учителя.
- 4. При слабом зрении одеть очки.




Требования к рабочему месту


Рост ребенка, в см	Высота поверхности стола над полом, мм	Высота сидения стула над полом, мм
116 - 130	520	300
131 - 145	580	340
146 - 160	640	380
161-175	700	420
Выше 175	760	460

- Высота края стола, обращенного к работающему с компьютером должна соответствовать росту ученика в обуви.
- Рабочее место с компьютером оборудуют стулом, основные размеры которого должны соответствовать росту ученика в обуви.

Требования к рабочему месту



- Стул должен быть обязательно со спинкой.
- При наличии высокого стола и стула, несоответствующего росту ученика, следует использовать регулируемую по высоте подставку для ног.




Требования к рабочему месту

- Экран видеомонитора должен находиться от глаз пользователя на расстоянии 600-700 мм, но не ближе 500 мм с учетом размеров алфавитно-цифровых знаков и символов.
- Линия зрения должна быть перпендикулярна центру экрана.




Требования безопасности во время работы



1. Делать гимнастику для глаз через каждые 15 минут работы с дисплеем.
2. Не трогать разъёмы соединительных кабелей.
3. Не прикасаться к питающим проводам и устройствам заземления.
4. Не прикасаться к экрану и тыльной стороне монитора.
5. Не класть на монитор и клавиатуру книги, диски, тетради.
6. Не работать во влажной одежде и влажными руками.
7. Не выполняйте работы, не предусмотренные заданием учителя.



Требования безопасности во время работы




- Изображение на экранах мониторов должно быть стабильным, ясным и предельно четким, не иметь мерцаний символов и фона.
- На экранах не должно быть бликов и отражений светильников, окон и окружающих предметов.




Школьник и, класс	Максимальное допустимое непрерывное время работы, мин
1 (шестилетки)	10
2-5	15
6-8	20
8-9	25
10-11	30 на первом часу занятий, 20 на втором часу

Требования безопасности в аварийных ситуациях




- 1. При появлении запаха гари немедленно прекратить работу, выключить аппаратуру и сообщить учителю.
- 2. Не пытайтесь самостоятельно устранить неисправность, сообщите о ней учителю.
- 3. В случае пожара, по указанию учителя, без паники, организованно покиньте кабинет.
- 4. В случае травматизма обратитесь за помощью к учителю.

Требования безопасности по окончании работы



- 1. Не оставляйте своё рабочее место без разрешения учителя.
- 2. По окончании работы отключите аппаратуру от электропитания.
- 3. Приведете в порядок рабочее место.
- 4. Тщательно проветрить и провести влажную уборку кабинета информатики.





- **Успехов в работе!**

