

Логопедическое занятие на тему: «Звуки [р]-[р,], буква р»

Автор: Трофимова Лариса Александровна
Преподаватель уроков логопедии ГБОУ «Плоскошская
специальная коррекционная школа-интернат для детей с
ограниченными возможностями в развитии»

Логопедические упражнения

«Улыбочка»

**Удерживать сильно
растянутые губы в улыбке.
Зубы не видны.**



**Широка Нева – река,
И улыбка широка.
Зубки все мои видны-
От краев и до десны.**

«Заборчик»


**Улыбнуться (зубы видны).
Удерживать губы в таком
положении.**



**Широка Нева – река,
И улыбка широка.
Зубки все мои видны-
От краев и до десны.**

«Накажем непослушный язычок»

Приоткрыть рот, положить язык на нижнюю губу и, пошлепывая его губами, произносить «па-па-па, па-па-па».



**А теперь уж не зубами –
Я пошлепаю губами:
«У быка губа тупа,
Па-па-па, па-па-па.»**

«Лопаточка»

**Положить широкий
расслабленный язык на
нижнюю губу.**



**Поперек улыбки лег –
Отдыхает язычок.**

«Трубочка»

Открыть рот, высунуть широкий язык и загнуть его боковые края вверх.



**Я слегка прикрою рот,
Губы – «хоботом вперед,
Далеко я их тяну,
Как при долгом звуке: у-у-у.**

«Оближем губки»

**Рот открыть.
Медленно, не отрывая
языка, облизать сначала
верхнюю, затем нижнюю
губу по кругу.**



**Как будто варенье
лежит на губе –
Слижу его «чашечкой»
в ротик себе.**

«Почистим зубки»

**«Почистить»
кончиком языка
нижние зубы с
внутренней
стороны (слева –
направо, сверху
вниз). Нижняя
челюсть
неподвижна**



**Ходит «горка» влево вправо,
Чистит зубки очень браво.**

«Часики»

Растянуть губы в улыбку. Рот приоткрыть. Кончиком узкого языка попеременно дотрагиваться до уголков рта.



**Влево – вправо
кончик ходит,
Будто места не
находит.**


«Гармошка»

**На гармошке чтоб сыграть,
Нужно челюсть опускать,
Язычок не отрываем,
Очень здорово играем.**

Произнеси звук «Р» длительно на одном выдохе:

р – р – р – р – р - р.

**Рассмотри букву «Р»,
нарисуй ее в воздухе
каждым пальцем
поочередно, сначала
одной, затем другой и
двумя руками
одновременно.**



Проговори слоги и слова:

Ра – ра - ра ро – ро - ро

Ру – ру - ру ры – ры - ры

Запомни и повтори слоги:

ра – ро – ру – ры

ро – ру – ры – ра

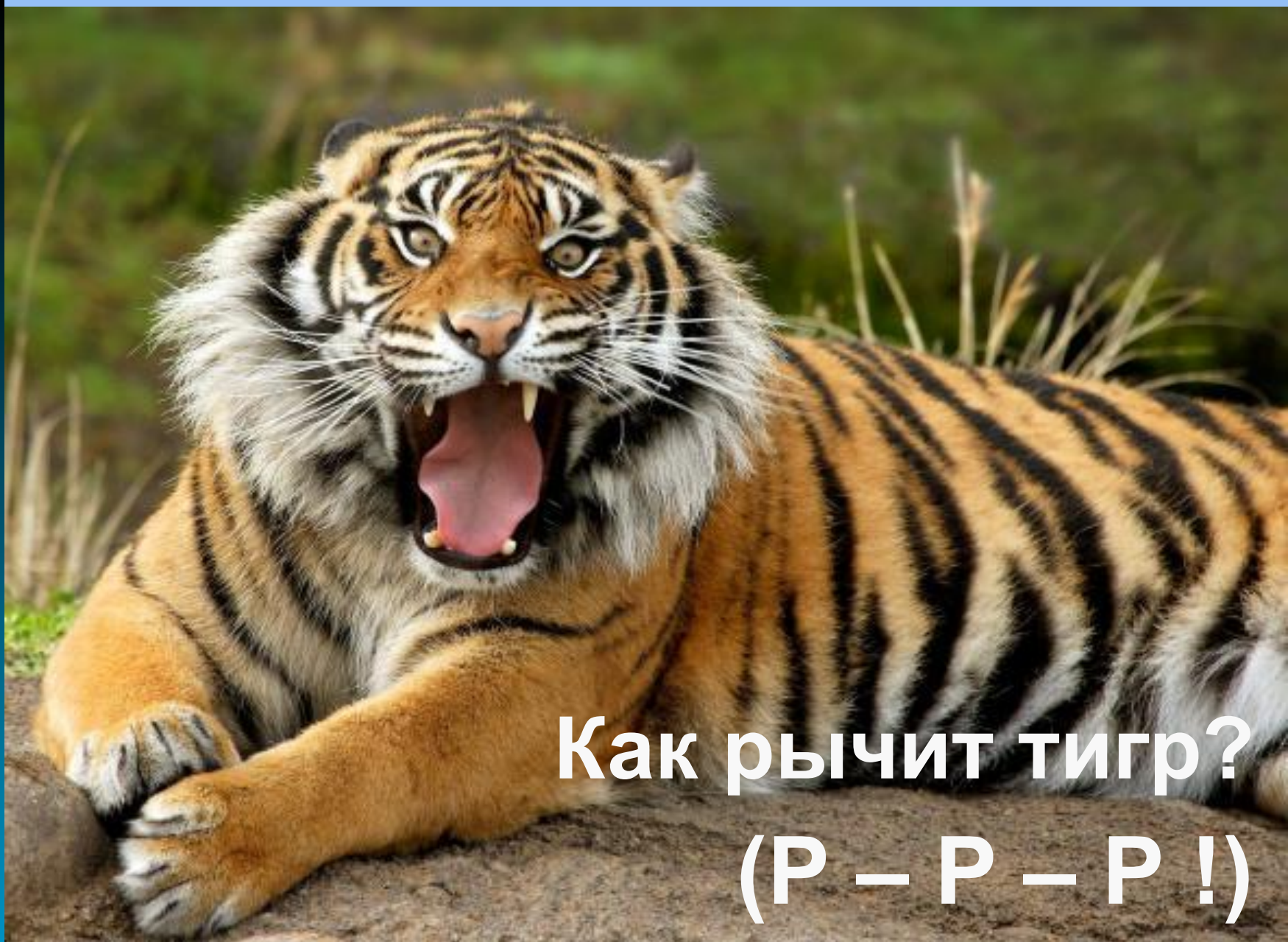
ры – ра – ро – ру

Повтори слова, выделяя звук Р:

Рак рот руль рыба роза

Ров рота Русь рык Рома

Рыть рана рука робот Рая



Как рычит тигр?
(Р – Р – Р !)

Как рычат
тигрята?





Рр-рр-рр!

**Назови, что изображено на картинках.
С какого звука начинаются слова?**



Назови картинку и скажи, есть ли в названиях звук «Р», и где он спрятался: в середине, в конце, или в начале слова?



Прочитай и найди лишнее слово в каждом столбике


Ручка

карандаш



краски

помидор



огурец

укроп


персик

абрикос

виноград



воробей



ворона

сорока

Почему ты
выбрал именно
это слово?

Закончи слова, добавляя слоги:

РА

Но..., го..., ко...,
...ма, ...дуга, ...кета.

РЫ

Ша..., боб..., кома...,
...ба, ...НОК, ...сь.

РО

Ут..., мет..., вед...,
...га, ...ща, ...дина.

РУ



Кенгу..., ...ка,
...чей, ...башка.

Рассмотри и назови картинки

Скажи, какой звук встречается в названии всех этих предметов?

Найди лишнюю картинку.

Объясни, почему она лишняя?



**Прочитай, подумай и подбери к словам из
правого столбика подходящие по смыслу слова
из левого:**

тигр

чирикает

сверчок

красит

ворона

рычит

ручей

каркает

виноград

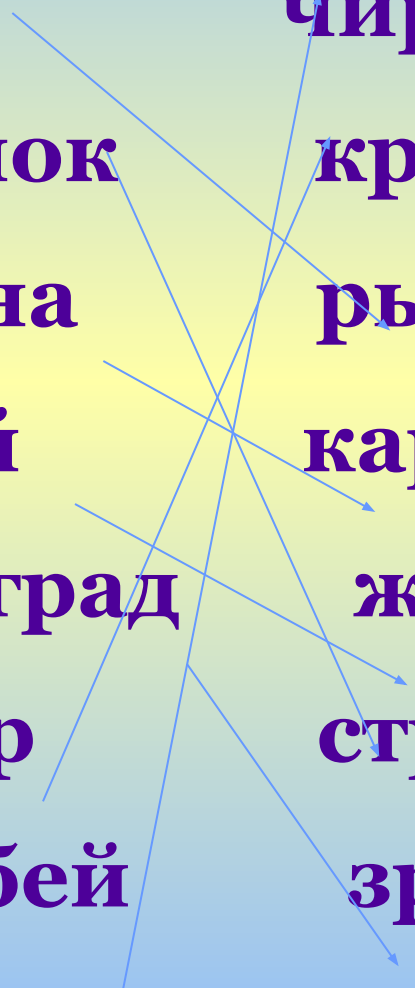
журчит

маляр

стрекочет

воробей

зреет



**Соедини слоги так, чтобы
получились слова**

ра

но

га

та

ре

ро

па

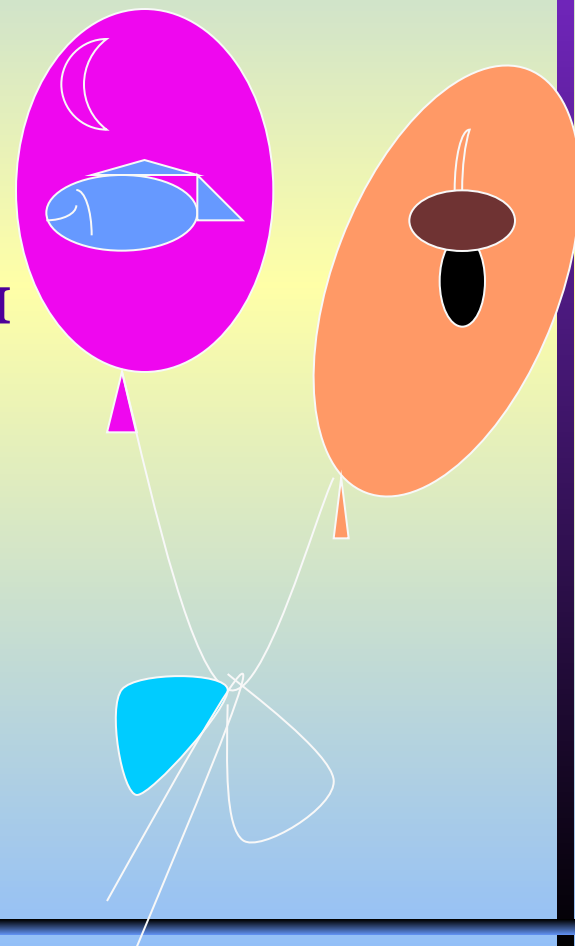
ка

**Рано, нора, река, нога, рога,
тара, пара, репа, карета,
регата.**

Прочитай и назови

Вместо многоточий вставляй слово, обозначающее предмет на картинке

Кира и Шура отправились с мамой на прогулку. Мама купила детям воздушные У Кире розовый ..., а у Шуры ... оранжевый. На розовом ... нарисована рыбка, а на оранжевом – грибок. Какие чудесные у ребята!




Игра «Отгадай загадку, доскажи словечко»

Сегодня всё ликует!
В руках у детворы
От радости танцуют
Воздушные ...



Ры – ры - ры - у мальчиков шары

**Красный, детки, но не мак.
В огороде - не бурлак.
Сочный лакомый синьор.
Угадали?**



**Ор – ор - ор - созрел
красный помидор**

**С утра мы бегаем по полю...
Набегались, конечно, вволю.
К тому же, наш футбольный мяч,
Вдруг стал, как Колобок, горяч.
Уже – двенадцать, в тень пора,
На солнце страшная ... (ЖАРА).**



Ра – ра - ра – на улице жара

Скороговорки

Усядемся на пригорке и расскажем скороговорки.

Тридцать три вагона в ряд тараторят, тарахтят.

Перепелка перепелят прятала от ребят.

Ты молодец!



До скорой
встречи!

