

Урок

Правила поведения на дорогах.

город Мытищи

Гимназия № 1

учитель 2 " В " класса

Емец Людмила Эдуардовна.

АВТОМОБИЛЬ. ДОРОГА. ПЕШЕХОД.



Дисциплина на
улицах, дорогах и в
транспорте - залог
безопасности



История развития транспорта.



ветреница



Первая повозка




колесница



экипаж

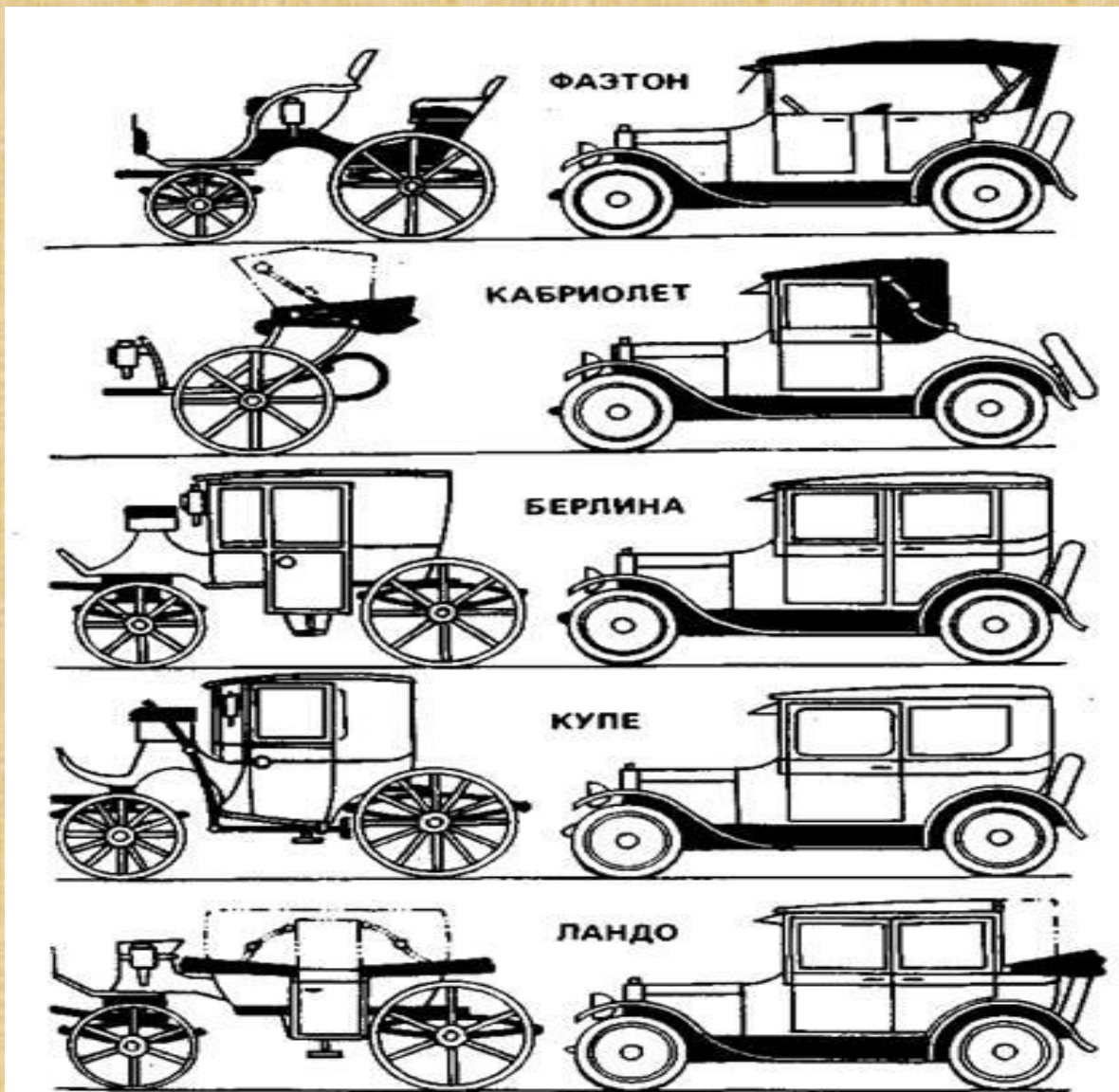


паромобиль



Первый автомобиль

Экипажи и их сходство с первыми автомобилями



- **Мусколоход, паровая тележка, одноместный экипаж, велосипед, самодвижущийся экипаж, телега ветер, трехколесный экипаж, самодвигающаяся коляска, карета, паровая машина, самокатка, педальный велосипед, электроцикл, бензиновый автомобиль, автомобили с дизельным топливом , современные автомобили.**

Задание

Перечислите средства передвижения.

Какие виды транспорта ещё вы знаете?



Виды транспортных средств, их классификация.



В зависимости от места передвижения весь транспорт делится на 5 больших групп: воздушный, наземный, подземный, водный, железнодорожный.



Воздушный.



Up, up and away



Small planes carry two to four passengers.

Small aircraft

Airliners carry hundreds of people.



Propeller plane

Passenger plane



People fly to go on vacation or for business.

Planes fly all around the world.



Jet plane



грузовые



ЛЕГКОВЫЕ



Специальный
транспорт



наземный вид
рельсового транспорта

Наземный транспорт



общественный
транспорт

Водный



Подземный железнодорожный.




На улице

ты не один,

Рядом с тобою
много машин!

ЗАДАНИЕ.

**Какой транспорт можно
встретить на улице?**



Участники дорожного движения.



Пешеходу - тротуар, а водителю — дорогу.

ЗАДАНИЕ. Найди ошибки в поведении пешеходов...



Пассажир! Веди себя достойно.

Обязанности пассажиров.

1. Ожидать общественный транспорт только на остановках.

2. Входить в задние двери, а выходить из передних дверей транспорта.

3. Прежде чем зайти, выпусти тех, кто выходит из транспорта.

4. При нерегулируемом переходе улицы трамвай обходи спереди, а автобус а троллейбус сзади.

5. В транспорте веди себя достойно:

-не шуметь и не толкаться;

-уступать места пожилым людям и инвалидам, женщинам с тяжёлыми сумками.

Пассажир! Веди себя достойно.

- держаться во время движения транспорта за поручни;**
- не забывать оплатить свой проезд или предъявить проездной документ;**
- никогда не стремиться сесть в транспорт на ходу
(можно соскользнуть со ступенек и попасть под колёса автобуса);**

На проезжей части дороги

нельзя :

1. Кататься на велосипедах и самокатах.



2. Играть в игры.



3. Играть с мячом.

4. Перебегать через дорогу.



Какие могут быть последствия?

Ежедневно на
дорогах
России
погибает около
1,5 тысяч
детей.
24 тысячи
получают
ранения.



Если на дороге случилась беда -

Срочно звони -



03

02

ДОРОЖНЫЕ ЗНАКИ



ЗАПРЕЩАЮЩИЕ



ДВИЖЕНИЕ ЗАПРЕЩЕНО



Движение пешеходов
запрещено



Движение
грузовых автомобилей



Движение мотоциклов
запрещено



Движение на велосипедах
запрещено



Обгон запрещен





Поворот направо запрещен



Поворот налево запрещен



Разворот запрещен



**Ограничение
максимальной скорости**



Остановка запрещена



Стоянка запрещена



Предупреждающие Знаки



Железнодорожный
переезд
со шлагбаумом



Пересечение
равнозначных дорог



Светофорное
регулирование



Опасные повороты



Сужение дороги



Двустороннее движение



Пешеходный переход



Дети



Дикие животные



Направление поворота



Прочие опасности

предписывающие



Движение прямо



Движение направо



Движение направо



**Движение прямо
или направо**



**Движение прямо
или налево**



**Движение направо
или налево**



**Ограничение
минимальной
скорости**



Пешеходная дорожка



**Движение легковых
автомобилей**



Велосипедная дорожка



**Объезд препятствия
справа или слева**



Круговое движение

*Правильное поведение
на дорогах -
показатель культуры
человека.*

Будьте воспитаны.