


Правила поведения в общественных местах

В местах проведения массовых новогодних гуляний старайтесь держаться подальше от толпы, во избежание получения травм.

Следует:

1. Подчиняться законным предупреждениям и требованиям администрации, полиции и иных лиц, ответственных за поддержание порядка, пожарной безопасности.
2. Вести себя уважительно по отношению к участникам массовых мероприятий, обслуживающему персоналу, должностным лицам, ответственным за поддержание общественного порядка и безопасности при проведении массовых мероприятий
3. Не допускать действий, способных создать опасность для окружающих и привести к созданию экстремальной ситуации.
4. Осуществлять организованный выход из помещений и сооружений по окончании мероприятий
5. При получении информации об эвакуации действовать согласно указаниям администрации и сотрудников правоохранительных органов, ответственных за обеспечение правопорядка, соблюдая спокойствие и не создавая паники.



Правила поведения на общественном катке

Во время нахождения на катке ЗАПРЕЩАЕТСЯ:

1. Бегать, прыгать, толкаться, кататься на высокой скорости, играть в хоккей, совершать любые действия, мешающие остальным посетителям;
2. Бросать на лёд мусор или любые другие предметы. Пожалуйста, пользуйтесь мусорными баками;
3. Находиться на территории катка в состоянии алкогольного или наркотического опьянения, курить;
4. Портить инвентарь и ледовое покрытие;
5. Применять взрывчатые вещества (в том числе пиротехнические изделия).
6. Проявлять неуважение к обслуживающему персоналу и посетителям.
7. Помните, что администрация катка не несет ответственности за рискованные ситуации, связанные с нарушением здоровья посетителей (травмы, ушибы и др.).



Правила пожарной безопасности во время новогодних праздников

1. Не украшайте ёлку матерчатыми и пластмассовыми игрушками.
2. Не обкладывайте подставку ёлки ватой.
3. Освещать ёлку следует только электрогирляндами промышленного производства.
4. В помещении не разрешается зажигать бенгальские огни, применять хлопушки и восковые свечи.!
5. Не следует использовать пиротехнику, если вы не понимаете как ею пользоваться, а инструкции не прилагается, или она написана на непонятном вам языке.
6. Нельзя ремонтировать и вторично использовать не сработавшую пиротехнику.
7. Категорически запрещается применять самодельные пиротехнические устройства.



THE FIREWORKS GARDEN



Правила использования пиротехники

Где и как можно использовать фейерверки и петарды

Постановлением правительства РФ от 22.12.2009 г. запрещено использование пиротехники:



Общие рекомендации

- Приобретать только сертифицированную пиротехнику в специализированных магазинах
- Не носить пиротехнику в карманах и без упаковки
- Не разбирать пиротехнику
- После поджига петарды быстро удаляться от нее на 5-6 м
- В радиусе 50 м не должно быть пожароопасных объектов
- Зрители должны находиться на расстоянии 15-20 м с наветренной стороны

Запрещается

- При запуске пиротехники курить
- Стрелять из ракетниц вблизи припаркованных автомобилей
- Использовать изделия, летящие вверх, рядом с жилыми домами и другими постройками
- Подходить к неисправному пиротехническому изделию ранее, чем по истечении двух минут
- Бросать пиротехнические изделия в огонь

Основные правила поведения при запуске фейерверков:



Нельзя носить пиротехнические изделия в карманах.

Нельзя сжигать пиротехнику в костре.

Нельзя разбирать пиротехнические изделия и подвергать их механическим воздействиям.

Не допускайте открытого огня в помещении, где хранится пиротехника.

Располагайте пиротехнику вдали от нагревательных приборов.

Помните, что пиротехнические изделия боятся сырости, и это может отразиться на их работе.

Любую пиротехнику надо зажигать на расстоянии вытянутой руки






101-111-121-131-141-151-161-171-181-191-201-211-221-231-241-251-261-271-281-291-301-311-321-331-341-351-361-371-381-391-401-411-421-431-441-451-461-471-481-491-501-511-521-531-541-551-561-571-581-591-601-611-621-631-641-651-661-671-681-691-701-711-721-731-741-751-761-771-781-791-801-811-821-831-841-851-861-871-881-891-901-911-921-931-941-951-961-971-981-991-1001

01


03





Бенгальские огни, как и любая пиротехника, являются огнеопасными.

Применять бенгальские огни надо только после тщательного осмотра на предмет повреждений и ознакомления с инструкцией.



Несмотря на обыденность, бенгальский огонь очень красивый (а главное доступный) фейерверк.

Использовать бенгальскую свечу рекомендуется, держа в руке за свободную от пиротехнического состава часть,

Угол наклона должен быть 30-45 градусов.

А цветные бенгальские свечи следует применять только на открытом воздухе, вне помещений, потому в составе пиротехнического состава, используемого при их изготовлении, присутствуют агрессивные окислители, выделяемые продуктами горения.



Правила лыжной прогулки

- Одевайтесь по погоде. Температура на улице не должна быть ниже -10°C
 - Правильно подготовьте лыжи, экипировку.
 - Не ходите в лес одни, возьмите с собой друзей, а лучше взрослых.
 - Не уходите далеко, не катайтесь в незнакомых местах.
 - Двигайтесь только по лыжне, не сворачивайте в сугробы.
 - Основное правило при встречном движении лыжников - лыжня "делится пополам".
 - За несколько секунд до встречи необходимо: "перестроиться вправо" – шагнуть правой лыжей в область вне лыжни, утоптанную палками, а затем левой лыжей -на правую колею лыжни. При этом движение вперед продолжается.
 - закинуть левую руку с палкой за спину, острием палки вправо, от лыжни .
- В сам момент встречи можно дополнительно отклонить корпус чуть вправо, чтобы не толкаться плечами.



Осторожно – сосульки!

- Не ходите рядом с домами,
- Не стойте под нависающими сосульками
- Не залезайте на огороженные территории,
- Не собирайтесь компаниями под нависающими козырьками крыш, подъездов, балконов,
- Проходя мимо домов, смотрите вверх!
- Если видите нависающие глыбы льда, обойдите это место!



- Проходя мимо домов, смотрите вверх!
- Если видите нависающие глыбы льда, обойдите это место!

Правила поведения на проезжей части



- Не играйте вблизи проезжей части
- Переходите дорогу только в установленных местах
- Не цепляйтесь за трамваи, троллейбусы, машины
- Следите за сигналами светофора
- Не ездите на подножках и буферах троллейбусов, автобусов, автомашин



Помните:
скользкая дорога
чрезвычайно
опасна!

Обязательно запомни

- Пребывание на улицах детей и подростков до 16 лет без сопровождения взрослых разрешается в течение учебного года до 21 часа, а во время школьных каникул – до 22 часов.
- Посещение спектаклей в театрах, киносеансов, танцевальных площадок, дискотек, и других зрелищных мероприятий детям и подросткам до 16 лет разрешается до 20 часов 30 минут в течение учебного года и не позднее 21 часа 30 минут во время школьных каникул.

Детям и подросткам запрещается:

- участвовать в несанкционированных уличных шествиях, нарушающих общественный порядок;
- загрязнять улицы, дворы, подъезды и другие общественные места;
- ломать зеленые насаждения, портить газоны и клумбы, стены домов и подъездов, а также другое государственное и общественное имущество,
- собираться группами в подъездах, на крышах домов и в подвалах;
- Курить и распивать спиртные напитки, в том числе и в общественных местах;
- Нецензурно выражаться

С НОВЫМ ГОДОМ!

