

223 пацієнток  
6,5 лет наблюдения

# СНМП у женщин: Анализ результатов скрининга

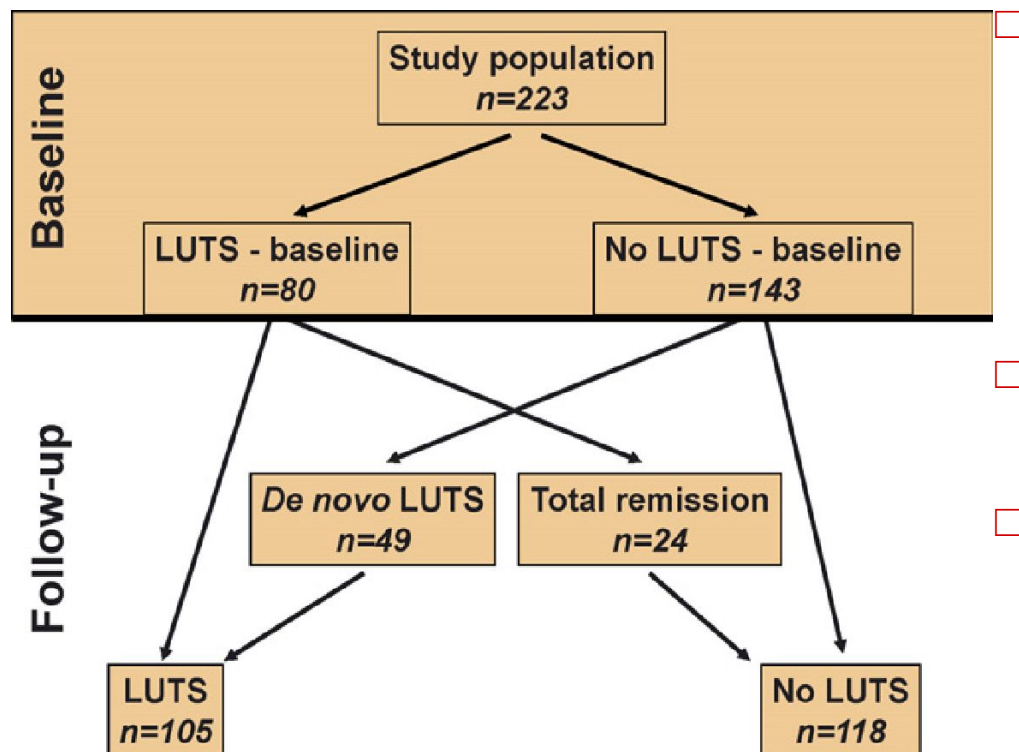
---

**Stefan Heidler a, Clifford Deveza a, Christian Temml b, Anton Ponholzer a, Martin Marszalek a, Ingrid Berger a, Alexandra Bluhma, Stephan Madersbacher**

**Department of Preventive Health, City of Vienna, Vienna, Austria Department of Urology and Andrology, Donauspital, Vienna, Austria**

Подготовлено на кафедре урологии МГМСУ В.Малхасяном

# Возникновение и ремиссия СНМП



Риск возникновения СНМП de novo не коррелировал с возрастом:

20–39 лет, 5.6%;

40–59 лет, 5.9%;

>60 лет, 3.7%

Полная ремиссия у 24 (30%) из 80 женщин с СНМП!!!

Вероятность ремиссии не зависела от возраста:

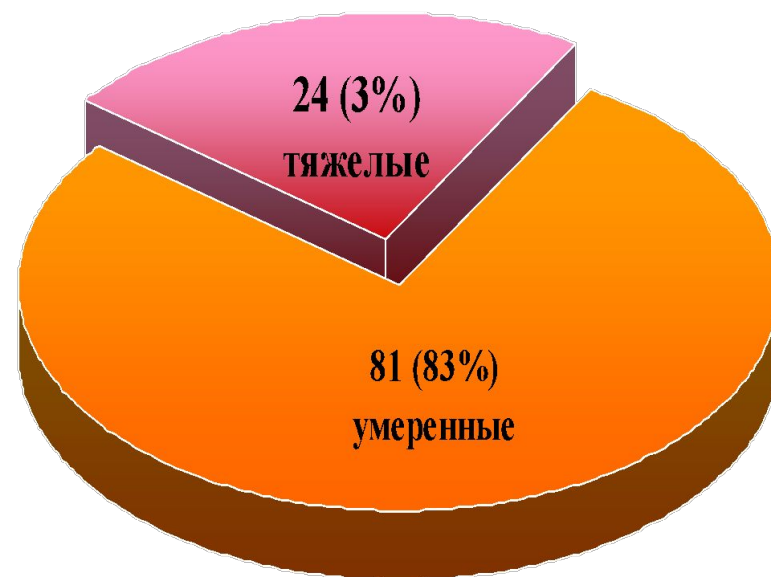
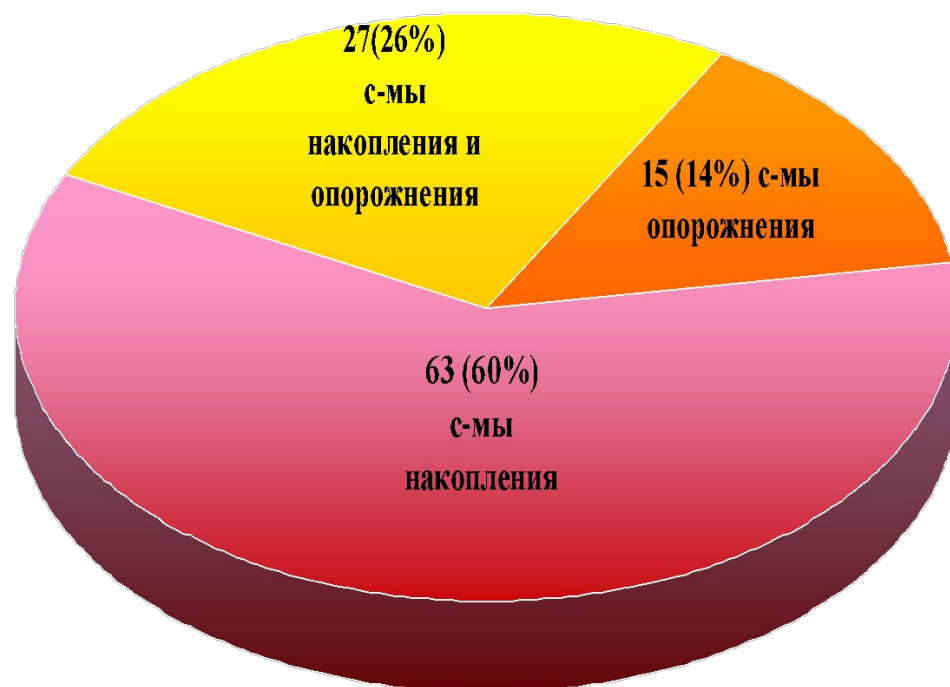
20–39 лет, 4.6%;

40–59 лет, 4.7%;

>60 лет, 4.3%.

# Из 105 женщин отмечавших СНМП спустя 6.5 лет

---



# Возникновения расстройства накопления de novo

---

- ... Выросло с 79 (из 80 женщин с СНМП) до 90
  - Показатель возникновения симптомов накопления de novo имел слабую обратную связь с возрастом:
    - 20–39 лет, 4.7%;
    - 40–59 лет, 4.6%;
    - >60 лет, 2.5%.
-

# Ремиссия симптомов накопления

---

- Полная ремиссия симптомов накопления наблюдалась у 24 женщин.
- Показатель ремиссии имел слабую прямую связь с возрастом:

20–39 лет, 4.6%;

40–59 лет, 5.1%;

>60 лет, 6%.

---

## Возникновение симптомов опорожнения de novo

---

- ...с 1 до 42
  - $42 = 15 \text{ CO} + 27 \text{ CO/CH}$
  - Показатель возникновения симптомов опорожнения не коррелировал с возрастом:
    - 20–39 лет, 2.7%;
    - 40–59 лет, 2.5%;
    - >60 лет, 2.9%.
-

# Аналогичные исследования

---

## □ Мужчины

465 человек

IPSS не изменился 19%

IPSS ухудшился 50%

IPSS улучшился 31%

## □ Женщины

Симптомы не изменились 22,9%

Симптомы ухудшились 52.4%

Симптомы улучшились 24,7%

---

# Lee et al

---

- 1177 мужчин 5 лет
  - 20% отмечали улучшение
- 
- 20% урежение мочеиспускания
  - 16% уменьшение ургентность





# Выводы

---

- В отличие от мужчин СНМП у женщин имеют не прогрессирующий а динамический характер
  - Патогенез СНМП является мультифакторным процессом
  - Возрастные изменения тканей МП играют центральную роль в развитии СНМП
-

# Выводы

---

- Симптомы накопления регрессируют чаще чем симптомы опорожнения...
  - У мужчин фактором риска развития СНМП является возраст!!!!
  - факторы риска развития СНМП у женщин выявить не удалось!!!
-

# Спасибо за внимание

