



Образовательный центр «Академия интернет- продюсеров»

ПАМЯТКА ПРЕПОДАВАТЕЛЯМ АКАДЕМИИ



Рудакова Людмила Павловна

Преподаватель спец. дисциплин высшей категории,
41 год – педагогический стаж



Академия интернет продюсеров / Мастерская продюсеров / Блог владельца / Магазины

STUDENCHESTWO.ru

Удивительное рядом / Интересные факты / Полезные советы / Путешествия и отдых / Новости бизнеса / О моде и стиле / В мире

В обществе / Образование и наука / Волонтерство / Саморазвитие / Красота и здоровье / Физкультура и спорт / Культура и искусство

Популярное / Олимпийских медалей / В апреле пенсии вырастут на 17 процентов / Талисманы Олимпиады в Сочи

Сказочный Санкт-Петербург Владимира Колбасова / Онлайн-тренинг "Продаем с удовольствием" - вторая... / III Московский Международный Фестиваль Садов и Цветов...

Популярные Авторы: Танясия / Новые Авторы: Танясия

В мире В обществе Образование и наука Волонтерство Саморазвитие Культура и искусство Физкультура и спорт Красота и здоровье Удивительное рядом Интересные факты

Студенческий пир ко Дню влюбленных

Мой портал «STUDENCHESTWO.ru»

ALGORITMY МУДРОСТИ блог ученой дамы

СПАСИБО ДЕДУ ЗА ПОБЕДУ! СПАСИБО ДЕДУ ЗА ПОБЕДУ!

ГЛАВНАЯ ОБО МНЕ О БЛОГЕ СЕКРЕТЫ УЧЕНОЙ ДАМЫ ХРАНИЛИЩЕ МУДРОСТИ КАРТА БЛОГА КОНТАКТЫ

Приветствие

Уважаемый гости! Приветствую Вас на страницах моего блога. С Вами — Людмила Рудакова. Я живу в Поволжье, в городе Чебоксары Чувашской Республики. Работаю преподавателем дисциплин, связанных с языками программирования. Являюсь исполнительным директором Ассоциации организаций профессионального образования Чувашии. Имею 40 лет педагогического стажа. 21 сентября 2013 года...

АЛГОРИТМЫ МУДРОСТИ

- Бал дворняжек 2014 на Даунтаун в Гарденз
- Калькулятор расчета размера пенсии после индексации
- Джулькинны истории. Неприятности.
- Мое интересное детство...
- Джулькинны истории.

ПРОМОВЕБИНАР! НЕ ПРОПУСТИТЕ!

InetProduce ПРИГЛАШАЕТ Промовебинар АКАДЕМИИ

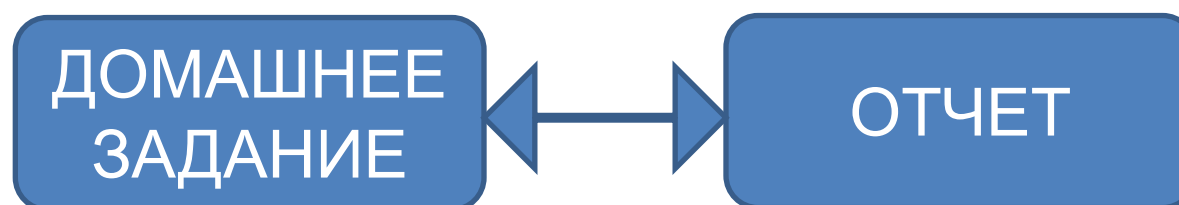
Итог первого занятия. Отзывы, замечания, изменения.



Структура учебного занятия

Время проведения – четверг, 19-00 по Москве

4 академических
часа



неделя

Вторник

Основные разделы учебного плана

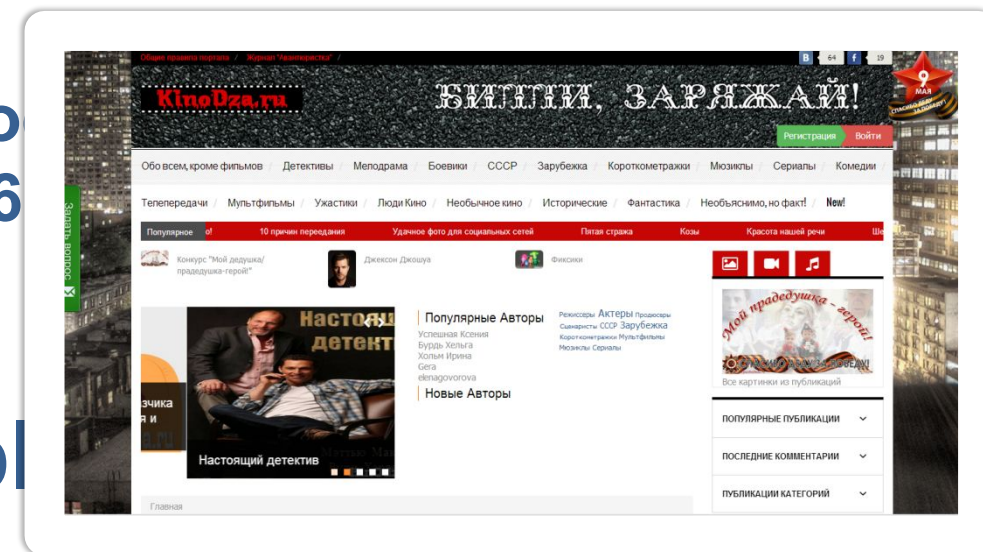


Модуль 1: Основы сайтостроения. Создание блога. Работа с блогом. 9 недель

Модуль 2: Создание портала. Работа с порталом. Создание собственного продукта. 6 недель

Модуль 3: Создание собственного проекта или участие в коллективном проекте 6 недель

<http://inetproduce.ru/page/pracademii>



Первое учебное занятие



**Иванова
Юлия
Викторовна**

Коротко о главном

Содержание учебного материала - теория

1. Новые термины и необходимые программы
2. Эффективные приемы организации учебы
3. Возможность заработка, не прерывая учебы
4. Знакомство с порталом и личным кабинетом в ОИС ИП
5. Что такое браузер, скайп, электронная почта, социальные сети и т.п.

Мастер-класс

1. Пошаговая инструкция знакомства с основным порталом ОИС ИП, оформление личного кабинета
2. Оформление скайпа и электронной почты
3. Установка OpenPim или Evernote
4. Регистрация в социальных сетях и Gravatar

Самостоятельная работа студентов

1. Выполнение домашнего задания
2. Набор друзей в социальных сетях
3. Оформление отчета

**Ткаченко
Александр
Викторович**




Предложения для обсуждения

1. Новые термины и необходимые программы
2. Эффективные приемы организации учебы
3. Возможность заработка, не прерывая учебы
4. Знакомство с порталом и личным кабинетом в ОИС ИП
5. Что такое браузер, скайп, электронная почта, социальные сети и т.п.

1. Пошаговая инструкция знакомства с основным порталом ОИС ИП, оформление личного кабинета
2. Оформление скайпа и электронной почты
3. Установка OpenPim или Evernote
4. Регистрация в социальных сетях и Gravatar

Обучающий
видеоролик

Подготовка к уроку, сдача конспекта и материалов занятия



1. Изучение вопросов темы учебного плана
2. Совместная работа с напарником по распределению материала учебного занятия
3. Подготовка Плана учебного занятия
4. Подготовка наглядного материала: презентации, рабочего конспекта, ссылок на необходимый материал

Тренировка в вебинарной комнате!

Среда 20-00



**КАК СОХРАНИТЬ ЧИСЛЕННОСТЬ СТУДЕНТОВ
???**



Второе учебное занятие!

Тема : Создание и оформление мероприятий в социальных сетях. Создание и оформление публикации.

План урока: Разбор первого домашнего задания

Основные ошибки и как их исправить - ст.

преподаватель

Юлия Иванова

Теория:

- 1. Мероприятия в социальных сетях. Их назначение.**
- 2. Варианты приглашений в мероприятия.**
- 3. Написание статьи. Что такое рерайт, копирайт.**
- 4. Оформление статьи и ее размещение – преподаватель Светлана Ершова**



Мастер-класс



1. Установка OpenPim или Evernote
2. Пошаговая инструкция по созданию мероприятий в Google+, Facebook, ВКонтакте, Одноклассники
3. Оформление страницы мероприятия (загрузка картинок, размещение текста, приглашение людей)
4. Алгоритм написания рерайта (пример на конкретном тексте).
5. Регистрация на text.ru (проверка текста на уникальность, работа с кодом уникальности)
6. Пошаговая инструкция размещения статьи на портале (картинка, форматирование текста, вставка кода уникальности)

Самостоятельная работа студентов

1. Выполнение домашнего задания
2. Набор друзей в социальных сетях
3. Размещение 5 публикаций на портале преподавателя
4. Создание мероприятий в социальных сетях (если таковые имеются на данный момент в ОИС ИП)
5. Оформление отчета



**Не спешить! Четко соблюдать
учебный план занятий!**

**На случай, если не попадаете во
временной интервал, просто
извиниться и перенести часть
вопросов на следующий урок!**