

Основные типы склонений имен существительных


Подготовила:

Казакова Т.М.

учитель начальных классов

МОУ СОШ №12 г. Новоалександровска

Ставропольского края



З з За зл

заяц зебра

У зайца длинные

уши.

Словарная работа

Заво́д, за́втра, за́втрак, за́ря,
за́яц, зде́сь, здра́вствовать,
здра́вствуйте, земледéлие,
земляни́ка, арбу́з, моро́з, сою́з,
тепловóз, электровóз.

Имя существительное

ЧАСТЬ РЕЧИ

ПРЕДМЕТ

КТО ? ЧТО?

Непостоянные признаки

ЧИСЛО

ПАДЕЖ

Постоянные признаки

*ОДУШЕВЛЕННОСТЬ ИЛИ
НЕОДУШЕВЛЕННОСТЬ*

РОД

**Какие слова пропущены
в предложении?**







Не подливай масла в

Терпенье и ... всё перетрут.

... вечера мудренее.


Не укладывается в

Соедини слова с их признаками

- В огонь  ж.р., ед.ч., П.п.
- Труд  с.р., ед. ч., И. п.
- Утро  м.р., ед.ч., В.п.
- В голове  м.р, ед.ч., И. п.

Помогите ответить на вопрос в стихотворении.


Я прилагаю всё старание.
Хочу понять правописание.
Но вызывает тем не менее
Правописание удивление.
Сидят на *веткЕ* воробьи.
Поют на *ветвИ* соловьи:
Ну почему, ответьте мне,
Сидят на -Е, поют на -И?



Почему разные окончания?

План.

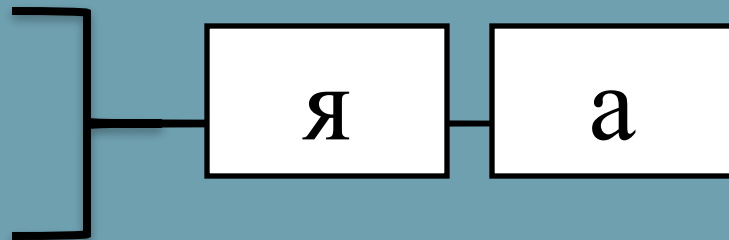
1. Просклонять предложенные существительные.
2. Для проверки взять любое существительное того же рода и изменить по падежам.
3. Сравнить окончания этих существительных и узнать, что общего и чем отличаются.
4. Сделать вывод.



Склонения имён существительных

1 склонение

Женский род
Мужской род




2 склонение

Мужской род




Средний род



3 склонение

Женский род




Как определить склонение существительных?

- 1. Определить род существительных.*
- 2. Определить окончание*
- 3. По роду и окончанию определить склонение.*

Реши проблему:
Как определить склонение
существительных, если они стоят
не в именительном падеже?

Создайте алгоритм.



Алгоритм действий при определении склонений имён существительных:

1. Поставить слово в именительный падеж, единственное число.
2. Определить род имени существительного.
3. Посмотреть на окончание имени существительного.
4. Определить склонение.

Запишите существительные в начальной форме

1 группа – существительные 1 склонения

2 группа – существительные 2 склонения

3 группа – существительные 3 склонения

*Сморчок, в зелени, у черемухи,
ландышем, под веткой, за ласточкой, в
ветвях, о весне, сиренью, от капли,
под солнцем, с грачом.*



**Выпиши имена
существительные в три
столбика (учитывая склонение).**

Помощь, помощник, помощница.

Злость, зло, злоба.

Лень, лентяй, ленивица.

Лошадь, лошади, лошадка.

Проверь себя

1 скл.

помощница

злоба

ленивица

лошадка

2 скл.

помощник

зло

лентяй

лошадник

3 скл.

помощь

злость

лень

лошадь


Рефлексия

Закончи предложение

- *Сегодня я узнал...*
- *Было интересно...*
- *Было трудно...*
- *Я выполнял задания...*
- *Я понял, что...*
- *Теперь я могу...*
- *Я почувствовал, что...*
- *Мне захотелось...*
- *Я научился...*
- *У меня получилось ...*
- *Я смог...*
- *Я попробую...*

Домашнее задание:

Выписать из словаря по 5
словарных слов мужского,
женского, среднего рода



Интернет ресурсы:

Дети за столом

http://images.yandex.ru/yandsearch?text=%D0%BD%D0%B0%D1%87%D0%B0%D0%BB%D1%8C%D0%BD%D0%B0%D1%8F%20%D1%88%D0%BA%D0%BE%D0%BB%D0%B0%20%D0%B4%D0%B5%D1%82%D0%B8%20%D0%B7%D0%B0%20%D1%81%D1%82%D0%BE%D0%BB%D0%BE%D0%BC&fp=0&pos=0&uinfo=ww-1245-wh-606-fw-1020-fh-448-pd-1&rpt=simage&img_url=http%3A%2F%2Fimg-fotki.yandex.ru%2Fget%2F4908%2Ftatyana2q8-medvedeva.125%2F0_53510_ad26aa49_S.jpg

Мальчик

http://images.yandex.ru/yandsearch?p=10&text=%D0%BD%D0%B0%D1%87%D0%B0%D0%BB%D1%8C%D0%BD%D0%B0%D1%8F%20%D1%88%D0%BA%D0%BE%D0%BB%D0%B0%20%D0%BC%D0%B0%D0%BB%D1%8C%D1%87%D0%B8%D0%BA%20%D0%B4%D1%83%D0%BC%D0%B0%D0%B5%D1%82%20%D0%BD%D0%B0%D0%B4%20%D0%BA%D0%BD%D0%B8%D0%B3%D0%B0%D0%BC%D0%B8&fp=10&pos=315&uinfo=ww-1245-wh-606-fw-1020-fh-448-pd-1&rpt=simage&img_url=http%3A%2F%2F1asch1262.ucoz.ru%2F185f.jpg

Дети

http://images.yandex.ru/yandsearch?p=14&text=%D0%BA%D0%B0%D1%80%D1%82%D0%B8%D0%BD%D0%BA%D0%B0%20%D0%BD%D0%B0%D1%87%D0%B0%D0%BB%D1%8C%D0%BD%D0%B0%D1%8F%20%D1%88%D0%BA%D0%BE%D0%BB%D0%B0%20%D0%B4%D0%B5%D0%B2%D0%BE%D1%87%D0%BA%D0%B0%20%D0%BF%D0%B8%D1%88%D0%B5%D1%82%20%D0%BD%D0%B0%20%D0%BB%D0%B8%D1%81%D1%82%D0%B5%20%D0%B1%D1%83%D0%BC%D0%B0%D0%B3%D0%B8&fp=14&pos=444&uinfo=ww-1245-wh-606-fw-1020-fh-448-pd-1&rpt=simage&img_url=http%3A%2F%2Faz999.ucoz.ru%2F1263974281_6.jpg

Вопросительный знак

http://images.yandex.ru/yandsearch?p=1&text=%D0%BA%D0%B0%D1%80%D1%82%D0%B8%D0%BD%D0%BA%D0%B0%20%D0%B2%D0%BE%D0%BF%D1%80%D0%BE%D1%81%D0%B8%D1%82%D0%B5%D0%BB%D1%8C%D0%BD%D1%8B%D0%B9%20%D0%B7%D0%BD%D0%B0%D0%BA&fp=1&pos=55&uinfo=ww-1245-wh-606-fw-1020-fh-448-pd-1&rpt=simage&img_url=http%3A%2F%2Fsphotos-a.ak.fbcdn.net%2Fphotos-ak-ash4%2Fp206x206%2F314841_10150337576291731_1517775500_n.jpg