

# РАЗМЫШЛЕНКА




- Мышление
- Внимание, восприятие
- Память
- Речь
- Движение (моторика)

# I. Мышление




# Задание 1.




- Какие фигуры в каждом ряду будут следующими?

## Задание 2.



- Найди лишнее в каждом ряду.

## Задание 3.




- Найди лишнее в каждом ряду.



## Задание 4.

У девочек шапки разного цвета: красная, зеленая и синяя. У Маши шапка — не красная, у Тани шапка — не красная и не зеленая. Подумай и раскрась шапки девочек.




Маша

Таня

Лена

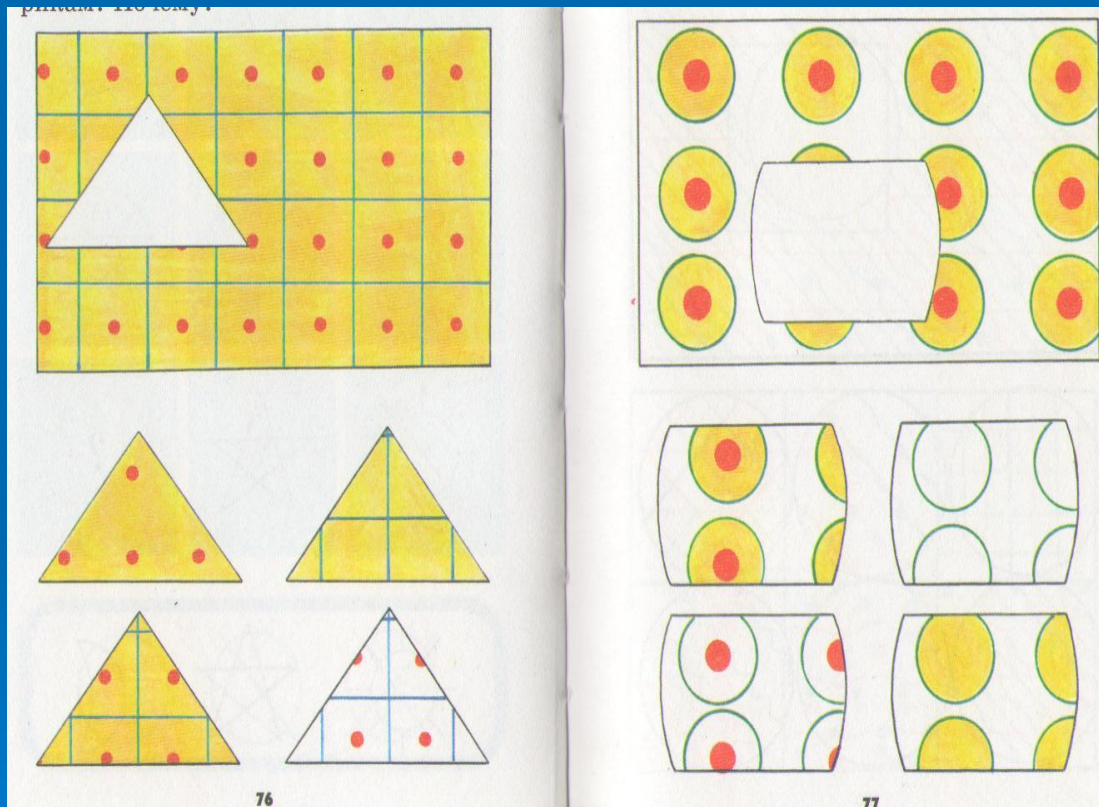
## Задание 5.



- Алешин шарф не самый длинный и не самый короткий, не синего и не красного цвета. Покажи шарф Алеши.



# Задание 6.




- Какие заплатки подходят к коврикам?

# II. Внимание, восприятие.




## Задача 1.



- Кто спрятался в лесу?

## Задание 2.



- Найди все игрушки.  
Сколько их?



## Задание 4.

□ Прочитай загадку, напиши отгадку.

КТО 15    ЧЕТ 8    И 9    ЛОВ 5

КАМ 4    ВДУП 16    КТО 1    ДУ 13

ЧЕТ 20    СКА 7    СУ 21    ЁЛ 3

ПРЯ 19    БЫ 14    КО 6    ВЗЛЕ 10

ЛЕ 17    ПО 2    ТАЕТ 11    ОРЕХИ 18

НА 23    ШИТ 22    НА 12    ЗИМУ 24

ГРИБЫ 25

--	--	--	--	--




# III. Память



# Задание 1.

Запомни картинки. Закрой подсказку и заполни  
клеточки.




## Задание 2.



- Запомни, что изображено на картинке.

# Ответ:

- Что у мальчика в руках?
  - Какие игрушки стоят на полке?
  - Что висит на стене?
  - Кто сидит на лошадке?
  - Какого цвета рубашка на мальчике?
  - Стоял ли на полке слон?
  - Был ли на полу ковер?
- 

# IV. Речь





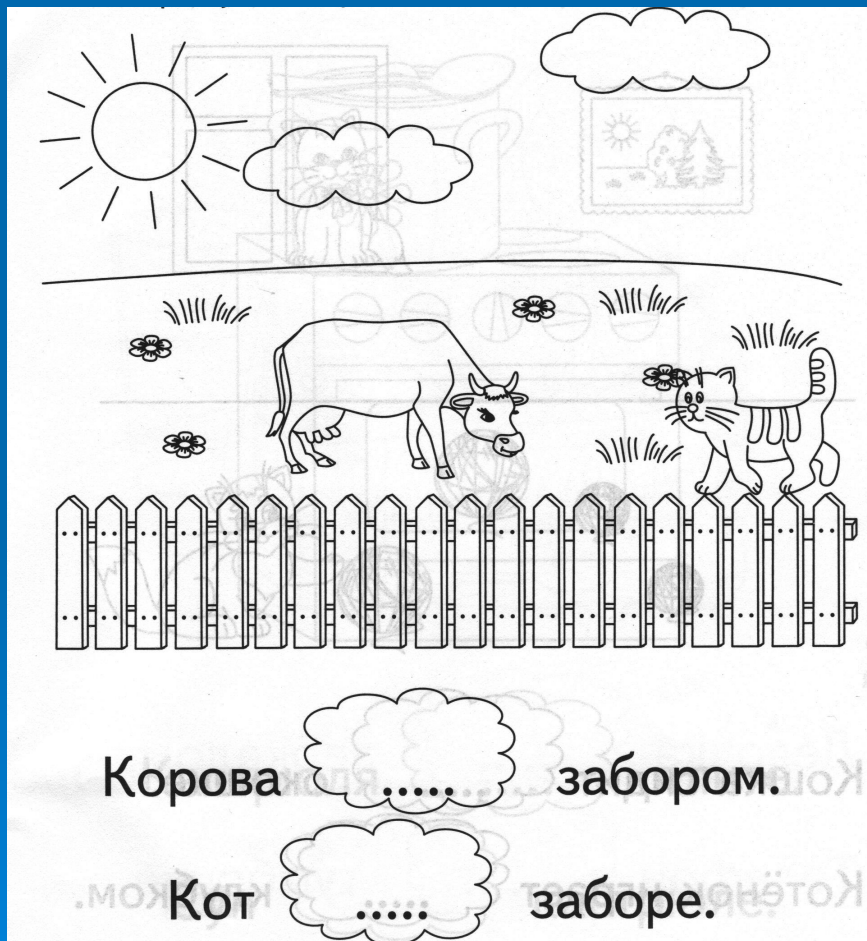
# Задание 1.



- Прочитай слова по первым буквам картинок.

# Задание 2.


## Вставь предлоги.





# Задание 3.

Решите ребусы.



# Задание 3. Решите ребусы.



# V. Моторика (движение).





# Задание 1.

Обведи рисунки.



Молодцы!

