

Простое предложение. Строение и грамматическое значение.

**Урок русского языка подготовлен учителем
русского языка и литературы МОУ СОШ № 46
г. Белгорода Захаровой Л.Н.**





Цель

Дать представление:

- **о принципиальном отличии предложения от словосочетания**
- **о строении и грамматическом значении предложения**

Повторим изученное

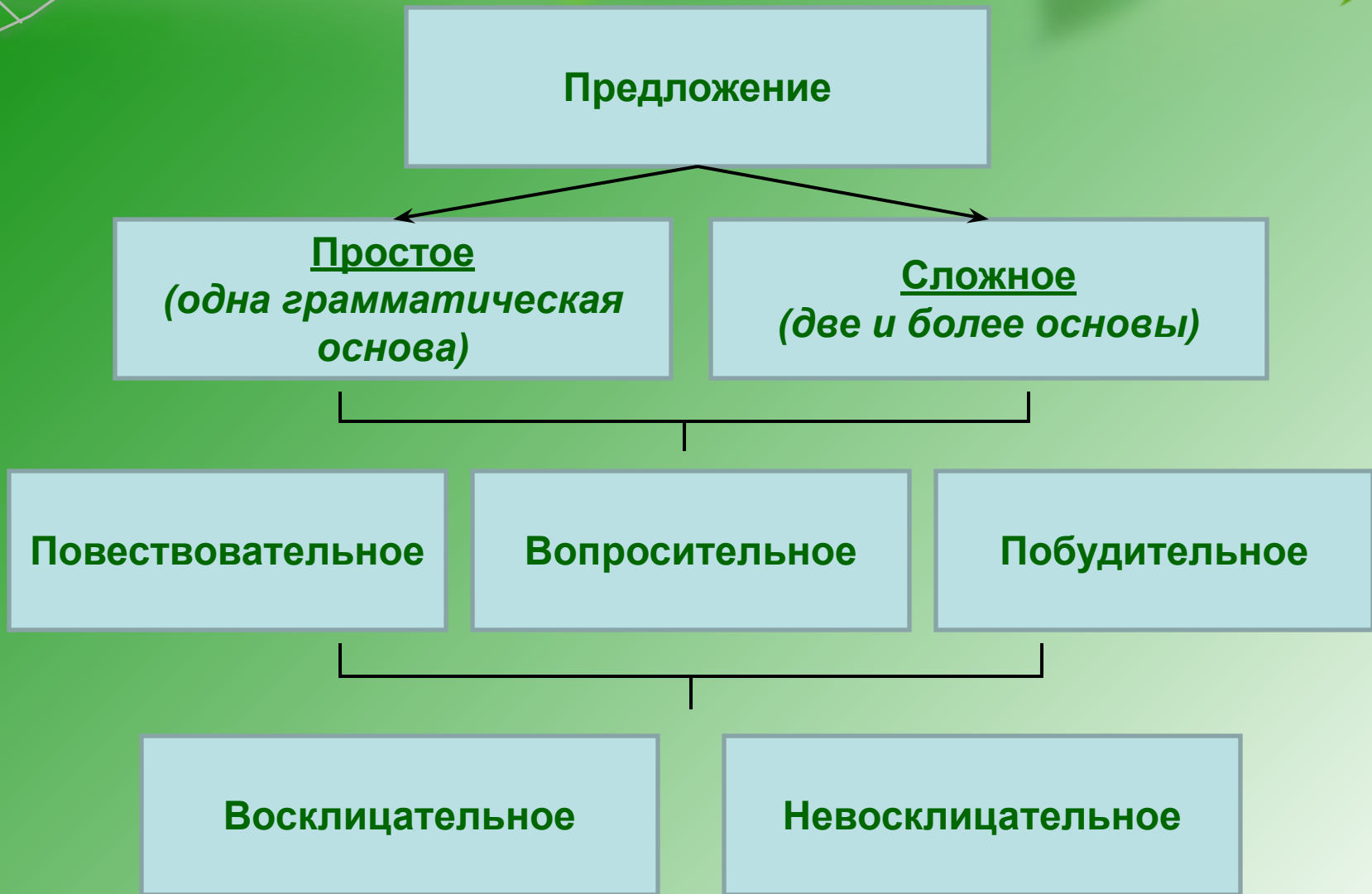
Любое предложение характеризуется:

- по количеству грамматических основ;
- по цели высказывания;
- по силе выраженного чувства (интонации)

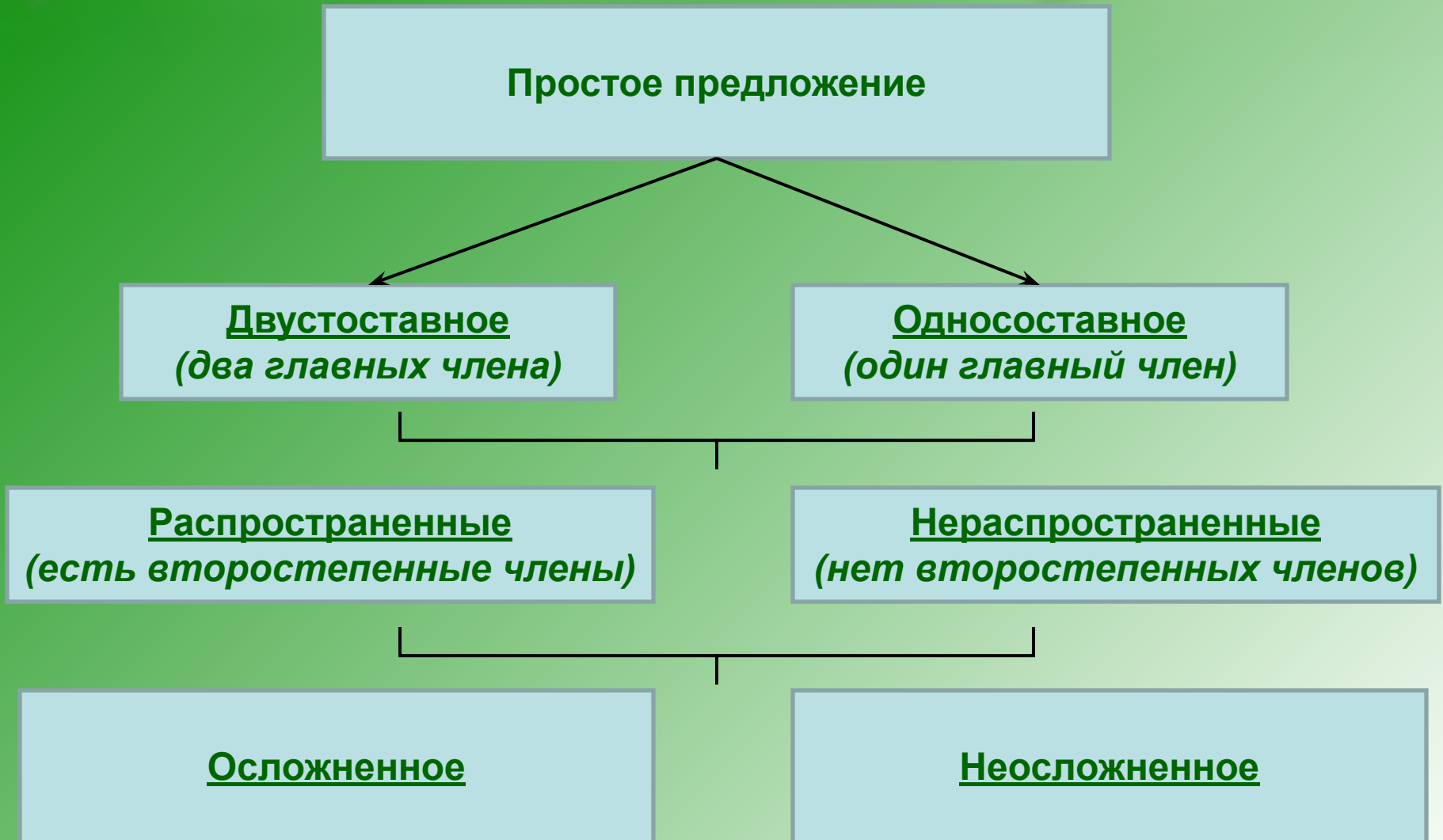
Простое предложение характеризуется:

- по строению грамматической основы;
- по наличию второстепенных членов;
- по осложнённости обособленными членами

Повторим изученное



Повторим изученное



Синтаксический разбор предложения

- Разберите предложения по схемам, данным выше:

1. Заболел я. Мать в тоске томится
И крошит в заварку зверобой.
Я лежу, и огненные птицы
Кружатся подолгу надо мной.
(А.Романов)

2. Попахни, черемушка, родимой сторонешкой,
Лежалой соломушкой, шершавой коровушкой,
Метеною улочкой, осевшим крылечком,
Прошедшим и будущим теплом человеческим.
(О.Фокина)

Вывод


1. Каким бы не было предложение по цели высказывания, по интонации, по числу грамматических основ, по наличию второстепенных членов предложения или осложненности, обязательным элементом его строения является

грамматическая основа. В ней сосредоточено грамматическое значение предложения, отличающее его от любого другого сочетания слов.

Творческое задание

- В текст, состоящий из повествовательных предложений, добавьте вопросительные и побудительные предложения, которые сделают его более ярким, «оживят».

Невидимки бывают не только в сказках. В небе плывут облака. Их несет невидимка – ветер, воздух. За невидимками следят метеорологи. Везде у них есть метеорологические станции, где метеорологи наблюдают за погодой. У них еще есть помощники - флюгер, показывающий направление ветра, градусник, определяющий температуру воздуха, и влагомер, который устанавливает влажность воздуха. Есть еще барометр, измеряющий атмосферное давление.

The background is a light green gradient. In the top left corner, there are several green leaves and a white spiderweb. In the top right corner, there are more green leaves. The text is centered in the middle of the page.

**Желаю
вам
удачи!**