

# *Проектные технологии*

Мустапаева Изольда  
Николаевна




Проектные технологии отличаются от традиционных образовательных систем способом организации учебной деятельности учащихся и планируемыми результатами этой деятельности. Результативно проект представляет целостный законченный учебный продукт, создание которого обычно требует решения комплекса разных задач: организационных, предметных, оформительских и т.д. Деятельность учащихся по разработке проекта включает большой объем самостоятельной, в том числе творческой, работы, интеграцию знаний и учебных навыков, полученных в разных разделах курса. А часто – и в разных учебных дисциплинах. Создаваемый проект, как правило, имеет практическую ценность или имитирует ее.

*Сегодня учителей волнуют вопросы будущего школы и системы образования.*

*Встает вопрос:*

*Что нужно современному ученику, чтобы комфортно чувствовать себя в новых социально -экономических условиях?*

*Поэтому перед школой встает задача подготовки выпускников, соответствующих требованиям общества:*

-  способных грамотно работать с информацией;*
-  коммуникативных;*
-  умеющих работать в группе.*

*Внимание современного учителя должно быть направлено на вовлечение каждого школьника в активную познавательную деятельность. Это возможно при использовании современных образовательных и информационных технологий в условиях новой парадигмы образования, подразумевающей взаимосвязи в системе*


ученик –

предметно – информационная среда –

учитель.

# Метод проектов

*Возник еще в начале прошлого столетия в США. Его называли также методом проблем и связывался он с идеями гуманистического направления в философии и образовании, разработанными американским философом и педагогом Дж. Дьюи, а также его учеником В.Х. Килпатриком.*



*Авторы предлагали строить обучение на активной основе, через целесообразную деятельность ученика, сообразуясь с его личным интересом именно в этом знании.*

*Таким образом, в основу метода проектов была положена идея о направленности учебно-познавательной деятельности школьников на результат, который достигается благодаря решению той или иной практически или теоретически значимой для ученика проблемы. Внешний результат можно будет увидеть, осмыслить, применить на практике. Внутренний результат - опыт деятельности - станет бесценным достоянием учащегося, соединяющим знания и умения, компетенции и ценности.*

# Основные требования к учебному проекту

1. Работа над проектом всегда направлена на разрешение конкретной, причем социально-значимой проблемы - исследовательской, информационной, практической. В идеальном случае проблема ставится перед проектной группой внешним заказчиком.
2. Планирование действий по разрешению проблемы - иными словами, выполнение работы всегда начинается с проектирования самого проекта, в частности - с определения вида продукта и формы презентации. Однако некоторые проекты (творческие, ролевые) не могут быть сразу четко спланированы от начала до конца.
3. Исследовательская работа учащихся как обязательное условие каждого проекта. Отличительная черта проектной деятельности - поиск информации, которая затем обрабатывается, осмысливается и представляется участниками проектной группы.
4. Результатом работы над проектом, иначе говоря, его выходом, является продукт, который создается участниками проектной группы в ходе решения поставленной проблемы.
5. Осуществление проекта требует на завершающем этапе презентации продукта и защиты самого проекта.

Таким образом, проект – это *«*пять П*»*: проблема – проектирование (планирование) – поиск информации – продукт – презентация. Шестое *«*П*»* проекта – это его портфолио, т. е. папка, в которой собраны все рабочие материалы, в том числе черновики, дневные планы, отчеты и др.



# Персональные или групповые проекты

## ПРЕИМУЩЕСТВА ПЕРСОНАЛЬНЫХ ПРОЕКТОВ:

- *план работы над проектом может быть выстроен и отслежен с максимальной точностью.*
- *у учащегося формируется чувство ответственности, поскольку выполнение проекта зависит только от него.*
- *учащийся приобретает опыт на всех без исключения этапах выполнения проекта - от рождения замысла до итоговой рефлексии.*
- *формирование у учащегося важнейших обще учебных умений и навыков (исследовательских, презентационных, оценочных) оказывается вполне управляемым процессом.*

## ПРЕИМУЩЕСТВА ГРУППОВЫХ ПРОЕКТОВ:

- *в проектной группе формируются навыки сотрудничества.*
- *проект может быть выполнен наиболее глубоко и разносторонне.*
- *на каждом этапе работы над проектом, как правило, есть свой ситуативный лидер: лидер-генератор идей, лидер-исследователь, лидер-оформитель продукта, лидер-режиссер презентации; каждый учащийся, в зависимости от своих сильных сторон, активно включается в работу на определенном этапе.*
- *в рамках проектной группы могут быть образованы подгруппы, предлагающие различные пути решения проблемы, идеи, гипотезы, точки зрения; элемент соревнования между ними, как правило, повышает мотивацию участников и положительно влияет на качество выполнения проекта.*



# Классификация проектов

- **ПО ДОМИНИРУЮЩЕЙ ДЕЯТЕЛЬНОСТИ УЧАЩИХСЯ;**
- **ПО КОМПЛЕКСНОСТИ И ХАРАКТЕРУ КОНТАКТОВ;**
- **ПО ПРОДОЛЖИТЕЛЬНОСТИ;**

# Классификация проектов по доминирующей деятельности учащихся

- *Исследовательский проект по структуре напоминает научное исследование. Он включает в себя обоснование актуальности выбранной темы, постановку задачи исследования, обязательное выдвижение гипотезы с последующей ее проверкой, обсуждение и анализ полученных результатов. При выполнении проекта должны использоваться методы современной науки: лабораторный эксперимент, моделирование, социологический опрос и др.*
- *Информационный проект направлен на сбор информации о каком-либо объекте или явлении с целью анализа, обобщения и представления информации для широкой аудитории. Такие проекты требуют хорошо продуманной структуры и возможности ее коррекции по ходу работы. Выходом проекта часто является публикация в СМИ, в т. ч. в сети Internet.*
- *Творческий проект предполагает максимально свободный и нетрадиционный подход к его выполнению и презентации результатов. Это могут быть альманахи, театрализации, спортивные игры, произведения изобразительного или декоративно-прикладного искусства, видеофильмы и т. п.*
- *Ролевой проект. Разработка и реализация такого проекта наиболее сложна. Участвуя в нем, проектанты берут себе роли литературных или исторических персонажей, выдуманных героев с целью воссоздания различных социальных или деловых отношений через игровые ситуации. Результат проекта остается открытым до самого окончания. Чем завершится судебное заседание? Будет ли разрешен конфликт и заключен договор?*

# Классификация проектов по комплексности и характеру контактов

**По комплексности** (предметно-содержательной области) можно выделить два типа проектов.

- **Монопроекты** реализуются, как правило, в рамках одного учебного предмета или одной области знания, хотя могут использовать информацию из других областей знаний и деятельности. Руководителем такого проекта выступает учитель-предметник, консультантом - учитель другой дисциплины. Монопроекты могут быть, например, литературно-творческими, естественнонаучными, экологическими, языковыми (лингвистическими), культуроведческими, спортивными, историческими, географическими, музыкальными. Интеграция осуществляется лишь на этапе подготовки продукта и презентации.
- **Межпредметные проекты** выполняются исключительно во внеурочное время и под руководством нескольких специалистов в различных областях знания. Они требуют глубокой содержательной интеграции уже на этапе постановки проблемы.

**По характеру контактов** проекты могут быть:

- внутриклассными
- внутришкольными
- региональными (в пределах одной страны)
- международными

Последние два типа проектов являются *телекоммуникационными*, поскольку требуют координации деятельности участников, их взаимодействия в сети Internet и, следовательно, задействования средств современных компьютерных технологий.

# Классификация проектов по продолжительности

- *Мини-проекты могут укладываться в один урок или часть урока. Их разработка наиболее продуктивна для курса иностранного языка.*
- *Краткосрочные проекты требуют выделения 4 - 6 уроков, которые используются для координации деятельности участников проектных групп. Основная работа по сбору информации, изготовлению продукта и подготовке презентации выполняется в рамках внеклассной деятельности и дома.*
- *Недельные проекты выполняются в группах в ходе проектной недели. Их реализация занимает примерно 30 - 40 часов и целиком проходит с участием руководителя проекта. При осуществлении недельного проекта возможно сочетание классных форм работы (мастерские, лекции, лабораторный эксперимент) с внеклассными (экскурсии и экспедиции, натурные видеосъемки и др.). Все это, благодаря глубокому "погружению" в проект, делает проектную неделю оптимальной формой организации проектной работы.*
- *Долгосрочные (годовые) проекты могут выполняться как в группах, так и индивидуально. В ряде школ эта работа традиционно проводится" в рамках ученических научных обществ. Весь цикл реализации годового проекта - от определения темы до презентации (защиты) - выполняется во внеурочное время.*

***Метод проектов предоставляет учителю широчайшие возможности для изменения традиционных подходов к содержанию, формам и методам учебной деятельности, выводя на качественный уровень всю систему организации процесса обучения.***