


Урок русского языка


Перспективная начальная школа 3 класс



МОУ «Идрицкая средняя
общеобразовательная школа»
Грохотнева Е.И.

Двадцать четвертое апреля.
Классная работа.

Вспомним словарные слова



Опиши свою школу.



Тема урока.



Расскажи о прилагательном по плану.




1. Дай определение имени прилагательному.

2. Как изменяются имена прилагательные?

3. С какой частью речи всегда связаны имена прилагательные?

4. Как определить род, число, падеж имени прилагательного?

5. Каким членом предложения чаще всего бывают имена прилагательные?



Вставь пропущенные окончания прилагательных.



- ранн... весна
- син... небо
- быстр... ручейка
- красн... солнцу
- син... подснежник
- син... рекой

ой ее
яя юю
ый ого
ей ий
ому ую
ое им



Вставь пропущенные окончания прилагательных.

- син.... облака
- бел.... ромашек
- перелетн.... птицам
- дальн.... городами

ие

их

ые

ых

им

ым

ими

ыми



Подснежник

На опушке леса -
у березы старой
Смотрит из-под снега
маленький цветок,
Долго пробивался,
потому усталый,
Потому подснежником
человек нарек.
И как только вырос
маленький цветочек
Из-под снега толщи,
после вьюг и бурь,
Сразу почему-то
стали дни подольше,
В воздухе запахла
теплая лазурь...





Дополни предложения, используя подходящие слова. Не забывай ставить их в нужную форму.

Упр.169, стр. 149

Исправляй так:

А так исправлять
написанное ручкой,
лучше не надо


о
~~ва~~да

ь
ШКОЛНИК



ARTIE.COM





Ландыши растут на берегу реки
под соснами. цветы
ландышей напоминают....
колокольчики. Дети набрали
букет Они обложили веточки
ландышей листьями.



высокий стройный крошечный
нежный большой хрупкий
фарфоровый зеленый белый



МОЛОДЦЫ!



