

Проверка домашнего задания:

◆ Тест:

◆ 1. А
«5»

◆ 2. Б

◆ 3. В

◆ 4. Б


◆ 5. В.

Оценка:

5 ответов –

4 ответа – «4»

3 ответа – «3»




Цели:

- ◆ 1. Узнать какие значки и буквы использовали для письма
- ◆ 2. Что означает понятие «иероглиф»
- ◆ 3. Кто и как учился грамоте в Древнем Египте
- ◆ 4. Какой материал для письма использовали

Задача урока:

- ◆ **Расшифровать послание египтян**

План урока:

- ◆ 1. Иероглифы древних египтян
 - ◆ 2. Школы писцов и жрецов
 - ◆ 3. Материал для письма
- 

Иероглиф

- ◆ « священное письмо ». Состоит из условных знаков и фигур, изображающих разные предметы



р. (а) солнце



о. в. огонь



н. вода



небо



ветер



горы



н. м. наводнение



дождь



часы, время



ночь



царь



мужчина



женщина



опред. млекопитающее



-есть
-шить



-поклоняться
-молиться



-старейшина
-власть



приказ



опред. имена
женские



б. ходить



н. рот



глаз



опред. женск. рода




т. д. рука



слезы



н. ноги



ШКОЛЫ ПИСЦОВ



Домашнее задание

<p>1. На уроке мне всё было понятно</p>	<p>Составить на отдельных листочках кроссворд из 6-7 слов.</p>
<p>2. На уроке я не всё понял</p>	<p>П.12. пересказ</p>
<p>3. Я плохо понял</p>	<p>П.12. прочитать, ответить на вопросы устно.</p>