


Цели урока:

- Познакомить со знаками « $<$ » « $>$ »;
с понятием неравенство;
- Учиться сравнивать числа с
помощью знаков « $<$ » « $>$ ».




В математике вместо слова «*больше*» между числами ставят знак « $>$ », а вместо слова «*меньше*» – знак « $<$ ».





Уголок знака всегда указывает на меньшее число.



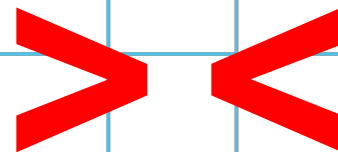



Работаем с предметами.









Сравни. Какой предмет больше?




Нажми на знак



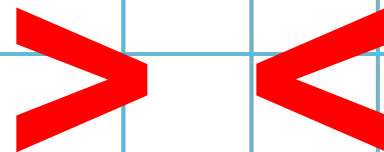


Сравни. Какой предмет меньше?




Нажми на знак



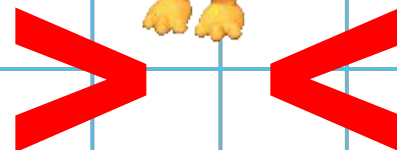
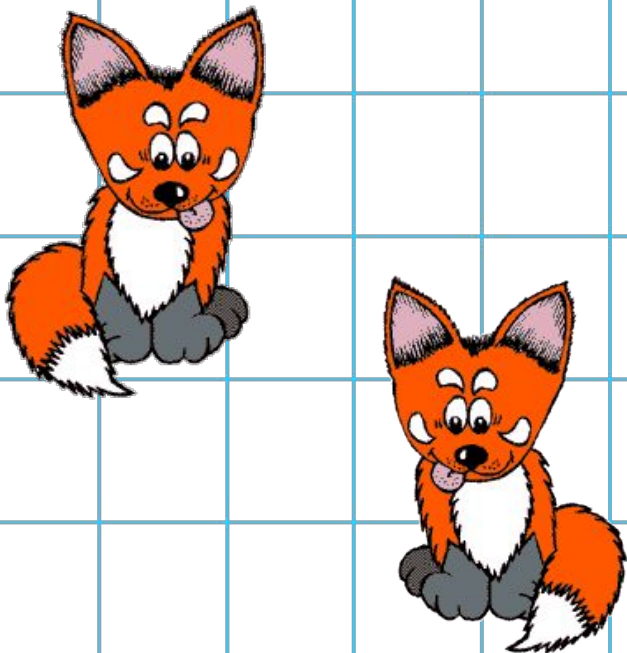
*Сравни количество предметов на картинках.
Подбери правильный знак.*




Нажми на знак



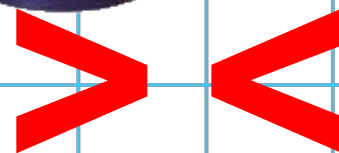

*Сравни количество предметов на картинках.
Подбери правильный знак.*




Нажми на знак



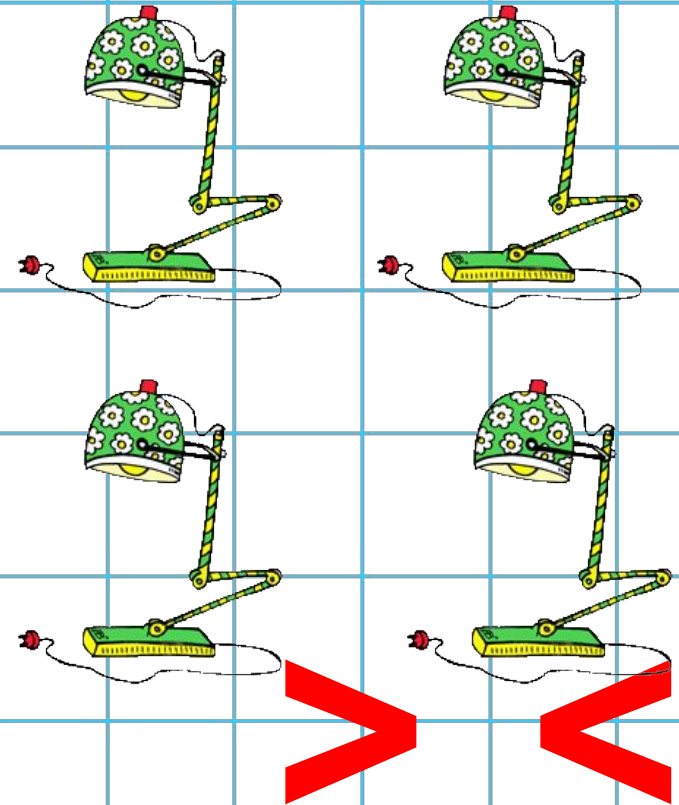

*Сравни количество предметов на картинках.
Подбери правильный знак.*




Нажми на знак



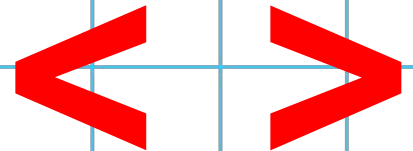
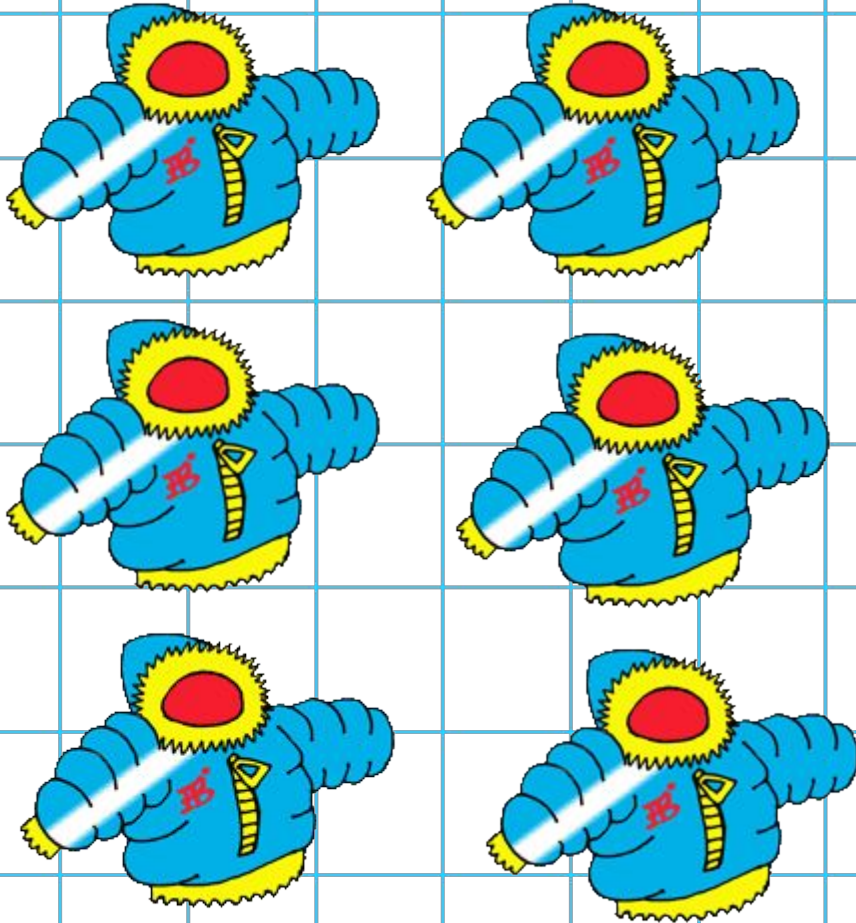
*Сравни количество предметов на картинках.
Подбери правильный знак.*




Нажми на знак



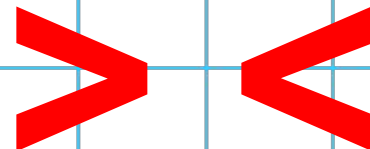


*Сравни количество предметов на картинках.
Подбери правильный знак.*




Нажми на знак



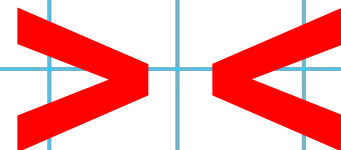


*Сравни количество предметов на картинках.
Подбери правильный знак.*




Нажми на знак



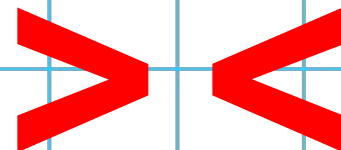

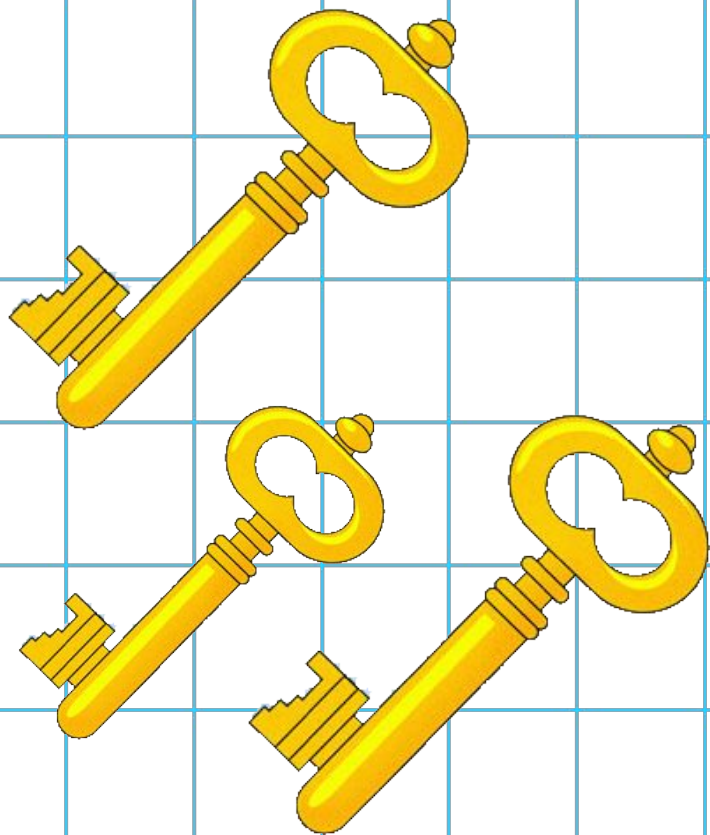
*Сравни количество предметов на картинках.
Подбери правильный знак.*



Нажми на знак



*Сравни количество предметов на картинках.
Подбери правильный знак.*



Нажми на знак

9

2

1

6

4



Работаем с числами.

5


8

0

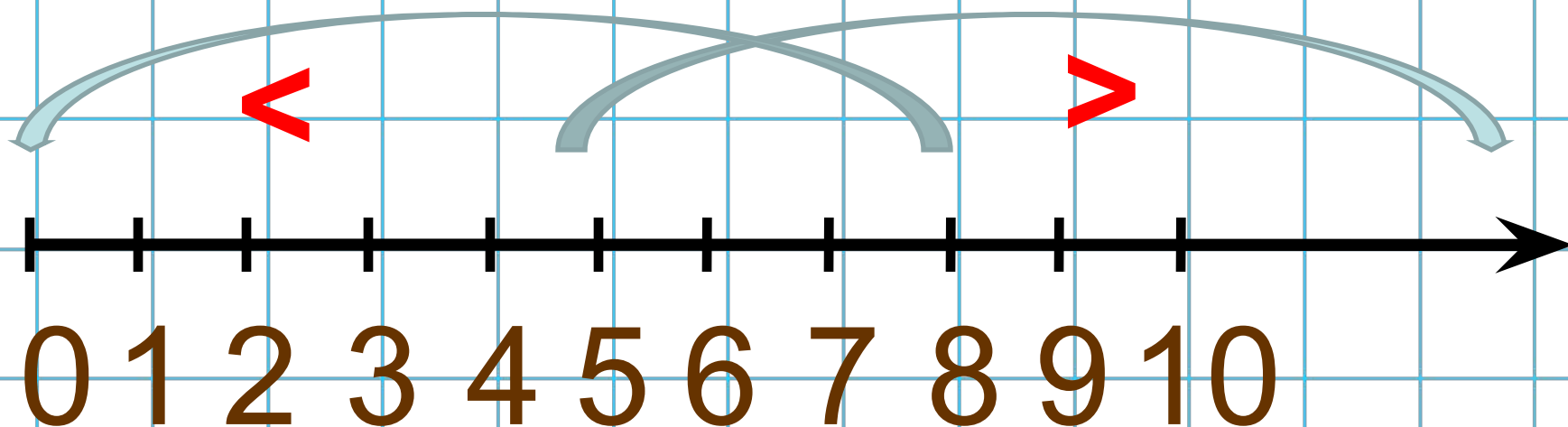
7

3






Рассмотрите числовой луч.



Запомни: Чем ближе число к нулю, тем оно меньше.

Соответственно, чем дальше число от нуля, тем оно больше





*Рассмотри запись. Замени слова «больше»
и «меньше» на знаки «<» «>»*

$$5 < 6$$

$$7 > 3$$

$$6 > 0$$

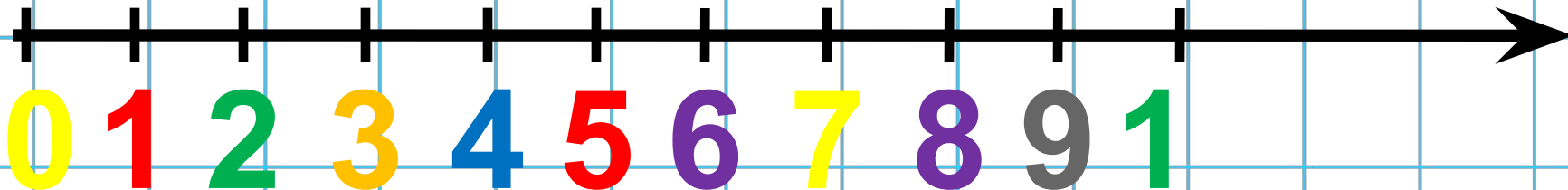
$$3 < 7$$

$$2 < 9$$

$$9 > 7$$


**Выражения, в которых используются
знаки «<» «>» называют – **неравенствами.****

Нажми на число



Выбери числа больше 4



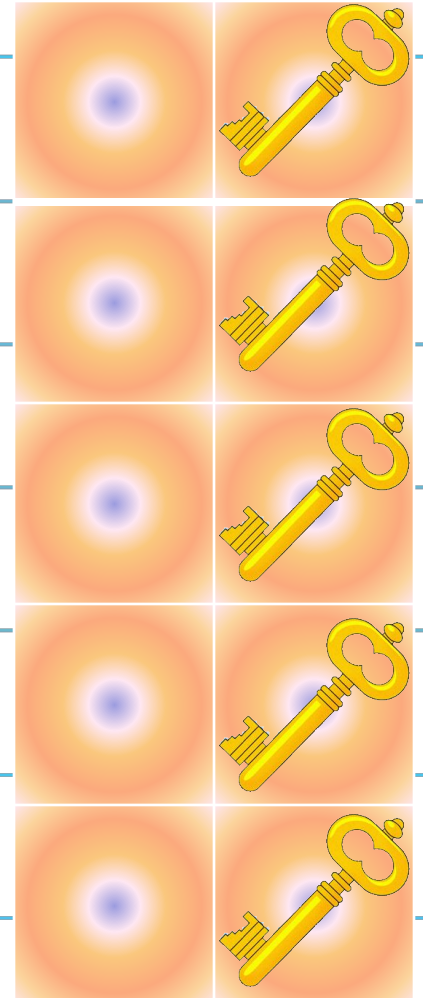


Подбери ключи к двери. 

Нажми на
число

8 1 6 5 4 1 2 7 0 3 9

Для этого выбери числа меньше 5.



Выбери верный знак и запиши получившиеся неравенства.

Найди неверное неравенство на вагончиках паровозика и он продолжит свой путь.


Нажми на паровозик



Чтобы узнать кто здесь живет
найди числа меньше 6



Нажми на число



Сравни числа. Поставь
правильно знак

4 6



Нажми на знак




Сравни числа. Поставь
правильно знак

7 3



Нажми на знак




Сравни числа. Поставь
правильно знак

5 9



Нажми на знак



Сравни числа. Поставь
правильно знак

8 1



Нажми на знак



Сравни числа. Поставь
правильно знак

3 4



Нажми на знак