




Изобразительное искусство




Назовите виды изобразительного искусства.



Графика




Живопись



Скульптура



Архитектура




Декоративно-прикладное искусство



ПЕЙЗАЖ



ИКОНА



ПОРТРЕТ




НАТЮРМОРТ



Тема: «Натюрморт - фрукты»

Цели и задачи:

Научиться правильно изображать натюрморт, соблюдая этапы рисования и пропорции натюрморта.



Пьер Огюст Ренуар



«Натюрморт с хризантемами»




Художник - импрессионист.



«Букет»




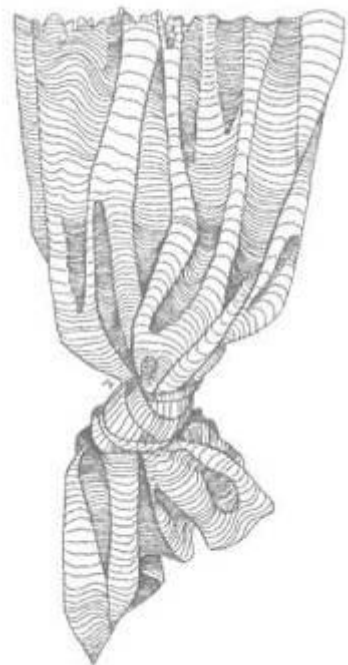
Геннадий Райшев



Художник коренных
народов севера.
Хант.

«Убитый глухарь»

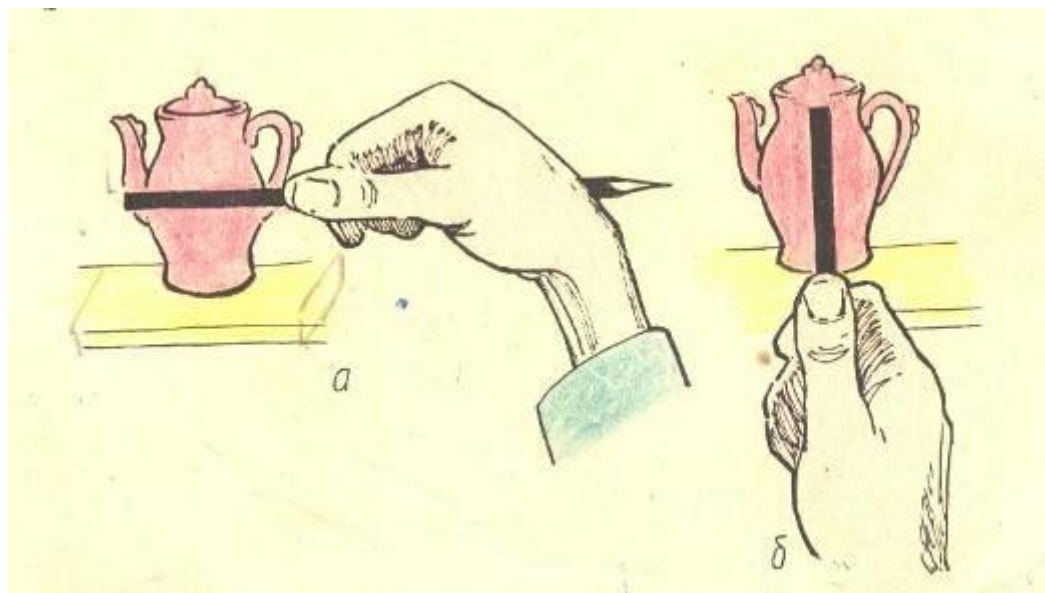




Драпировка



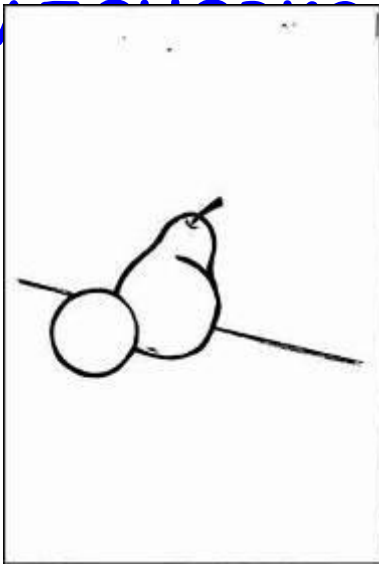
Метод
визирования






Композиция натюрморта на листе

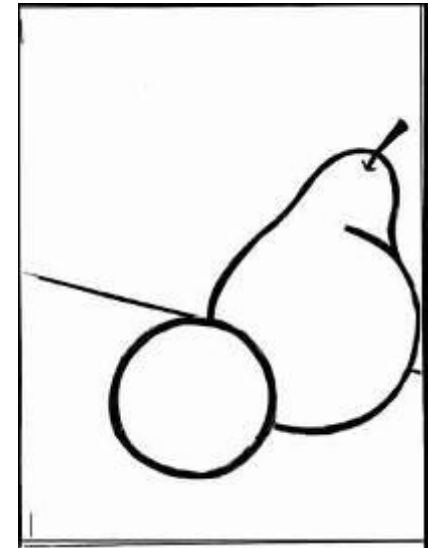
А.




Б.



В.



Г.



Какой из четырех рисунков содержит правильное построение натюрморта?



Светотень на предмете



Блик

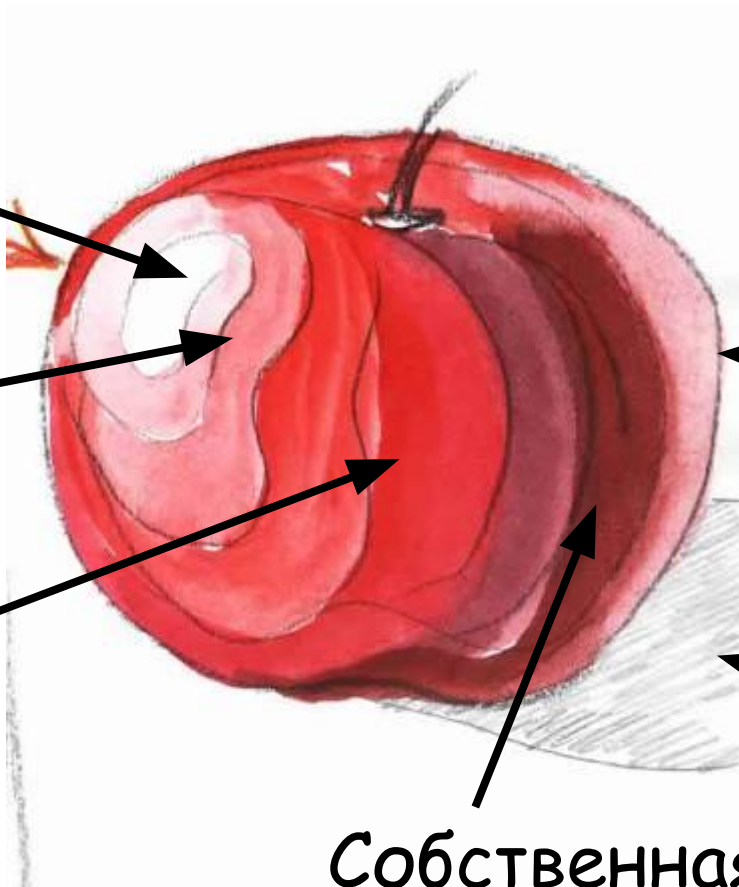
Свет

Полутень

Собственная
тень

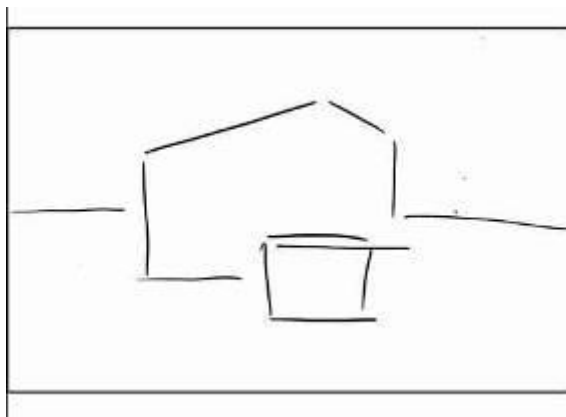
Рефлекс

Падающая
тень

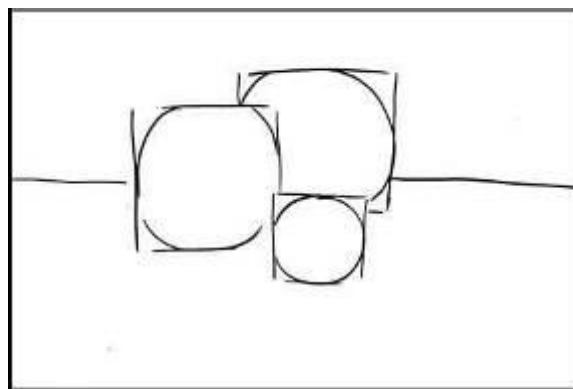


Этапы построения натюрморта


1. Размещение на листе.



2. Сравните фрукты по ширине и высоте, определите форму предметов.



3. Выполнить линейное построение натюрморта, нанести складки драпировки и светотени на предметах.



Домашнее задание:

- Поставьте дома перед собой натюрморт из двух предметов и нарисуйте их в цвете.

