

**ПРЕЗЕНТАЦИЯ
К УРОКУ НЕМЕЦКОГО ЯЗЫКА
2 КЛАСС
«ВВЕДЕНИЕ СЛОВ ПО ТЕМЕ «СЕМЬЯ»**

**Учитель немецкого языка
МБОУ № 61, г. Челябинска**

УРАНОВА ГАЛИНА ВАСИЛЬЕВНА

DEUTSCH

§ II Stunde 1




**§II WESSEN FOTOS SIND HIER?
WAS ERZÄHLEN SIE?**

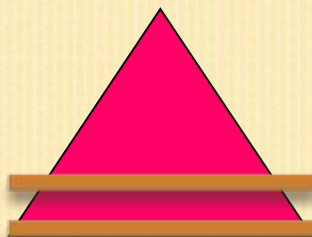


Повторим?

Wir wiederholen!

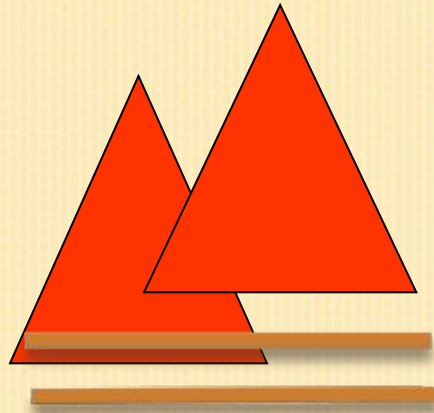


**Как при знакомстве
представить других?**



Das ist Pixi.

Это (есть) Пикси.


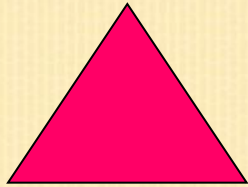



Das **sind** Sascha und Anja.

Это **(есть)** Саша и Аня.

Составь предложения схемам с именами героев.

1.


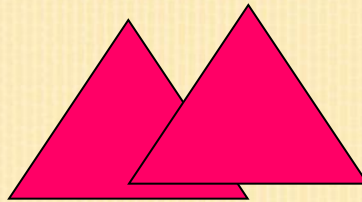



Bembi

Minni

Das ist

2.



Das sind ... und



Timon



Alladin



Tigra

Winni

DEUTSCH
DEUTSCH


§ II Stunde 1

Семья

***Familien*fotos**

aus ***Deutchland***.

.




Seite 20, Aufgabe 1b

Прочитаем!

Wir lesen!

Seite 20, Aufgabe 2

**Послушаем
и прочитаем!**



Wir hören und lesen!

DEUTSCHE



Grammatik

Как сказать чей это предмет или родственник

Вопрос? Чьи? – Wessen?

Wessen Fotos

die Fotos



1. Имя или фамилия человека +
S

Sabine

Sabines

Sabines Fotos

2. Предлог von + Имя человека

die Fotos

von

Sabine



Sabine

DEUTSCH

§ II Stunde 1



Eine Familie

Семья

Семья die/eine Familie




Это (есть) семья


Das ist eine Familie

die Eltern

родители



Die Familie



Мардж и Гомер (есть) родители.

Mardsh und Gomer sind die Eltern

die Eltern
родители



папа



der Vater
(Vati)
die Mutter (Mutti)

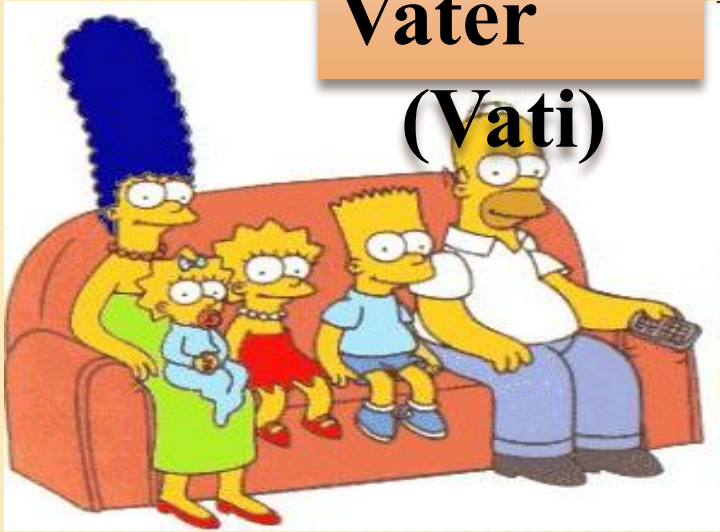
мама



Die Familie

der
Vater

(Vati)



Gomer ist der Vater

Гомер (есть) папа.

die Mutter
(Mutti)

Mardsh ist die Mutter

Мардж (есть) мама.

das Kind

Bart, Lisa und Meggi

das Kind

ребёно

к



das Kind

ребёнок



ребёно

к

дети

die Kinder

Барт и Лиза и Мегги (есть) дети

Bart und Lisa und Meggi
sind die Kinder.

Wessen Kinder sind Bart, Lisa und Meggi?

Simpson

1. Имя или фамилия человека +

s

Simpson

Simpsons

Simpsons

Kinder

die
Kinder

Bart, Lisa und Meggi sind

Simpsons Kinder



das Kind

ребёнок




der Sohn

СЫН

die Kinder

дети




das Kind

ребёнок

die

Tochter


ДОЧЬ



das Kind

ребёнок

Die Familie



Bart ist der Sohn

Барт (есть) СЫН

Lisa ist die Tochter

Лиза (есть) ДОЧЬ

Meggi ist die Tochter

Мегги (есть) ДОЧЬ



der Bruder

брат



die Schwester

сестра

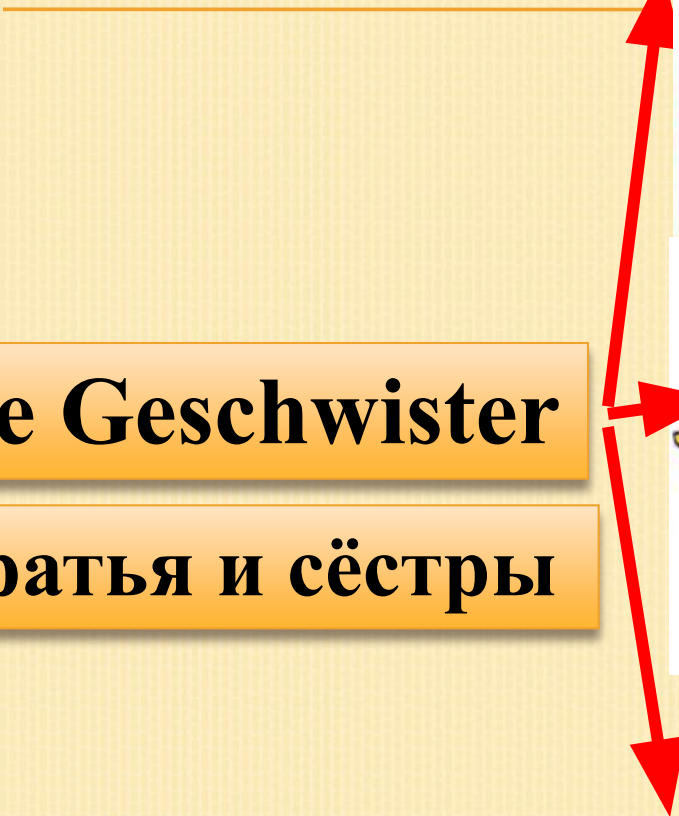


die Schwester

сестра

die Geschwister

братья и сёстры



der Bruder

die Schwester

die Geschwister

die Schwester

Bart und Lisa und Meggi sind die Geschwister

Барт и Лиза и Мегги (есть) братья и сёстры

Bart ist Lisas Bruder

Барт (есть) брат Лизы

Lisa ist Barts Schwester

Meggi ist Lisas Schwester

Лиза (есть) сестра Барта

Мегги (есть) сестра Лизы

Die Kinder

der Junge

Das Mädchen


Das Mädchen



der Junge

das Mädchen

das Mädchen



Bart und Lisa und Meggi
sind die Kinder

Барт и Лиза и Мегги (есть) дети

Bart ist der der Junge

Барт (есть) мальчик

Lisa ist das Mädchen

Лиза (есть) девочка

Meggi ist das Mädchen

Мегги (есть) девочка

die Großeltern



der Großvater (der Opa)



die Großmutter (die Oma)



Физкультминутка!



Wir turnen!



Поиграем!

Rate mal!



**Прочитай слово по-немецки
Найди и прочитай его перевод**



□ Die Eltern

□ Der Vater

□ Die Mutter



1. мама

2. дочь

3. бабушка

4. родители

5. папа

6. девочка

7. брат

8. дети

1. **мама**

2. **сын**

3. **дочь**

4. **бабушка**

5. **родители**

6. **мальчик**

7. **девочка**

8. **брат**

9. **дети**

□ **Die Kinder**

□ **Der Sohn**

□ **Die Tochter**



- Die Geschwister
- Der Bruder
- Die Schwester



1. семья
2. сестра
3. дочь
4. мальчик
5. братья и сёстры
6. дедушка и бабушка
7. девочка
8. брат
9. дети



- **Die Kinder**
- **Der Junge**
- **Das Mädchen**

1. **девочка**
2. **сестра**
3. **родители**
4. **мальчик**
5. **дедушка**
6. **братья и сёстры**
7. **папа**
8. **брат**
9. **дети**

□ Die Eltern

□ Die Großeltern

□ Der Großvater

□ Der Opa

□ Die Großmutter

□ Die Oma

1. дедушка и бабушка

2. семья

3. дочь

4. девочка

5. родители

6. братья и сёстры

7. дедушка

8. сын

9. папа

10. бабушка

11. дети



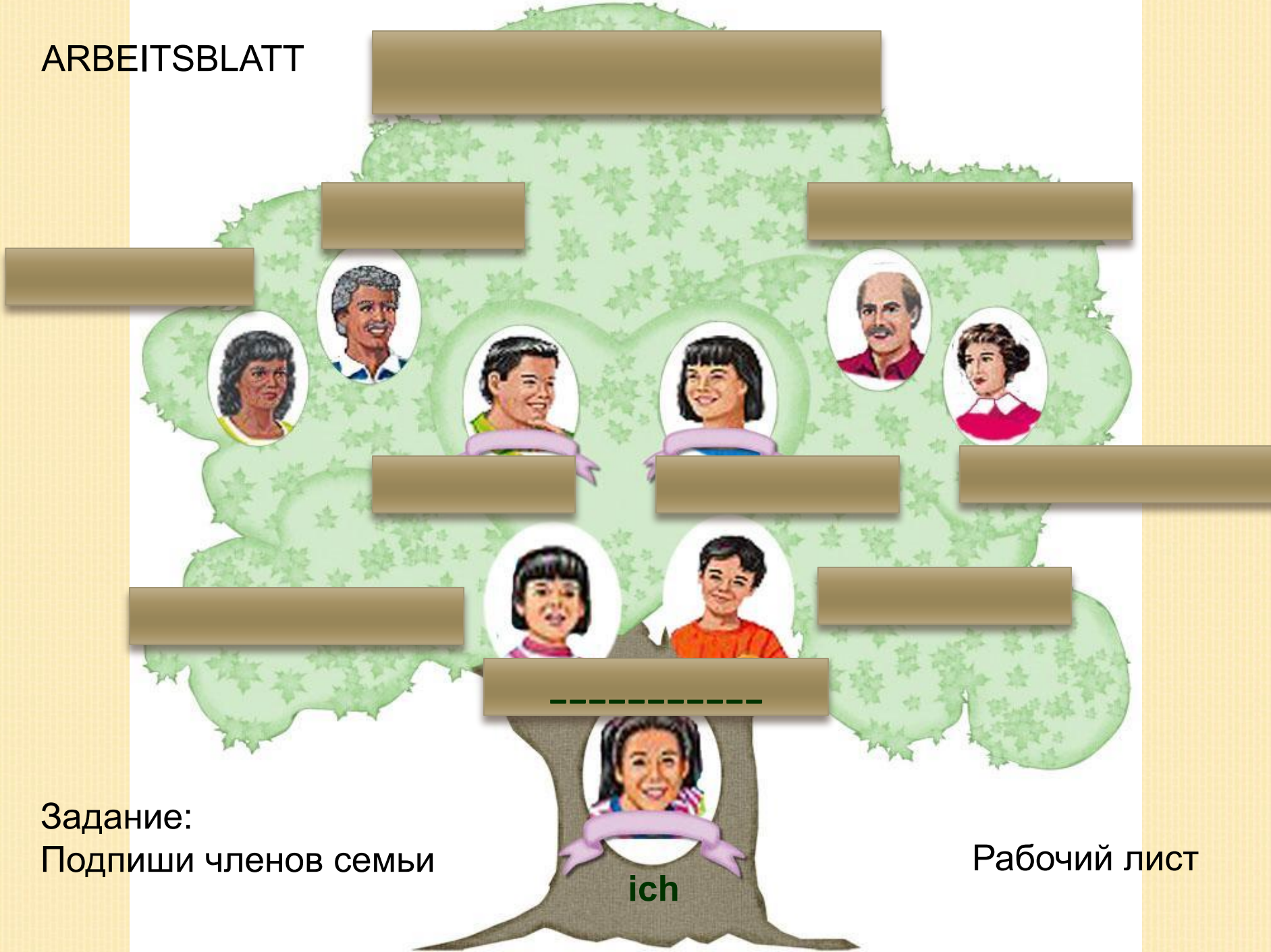
Работа с рабочими листами!

Arbeitsblatt!



Подпиши членов семьи!

ARBEITSBLATT



Задание:
Подпиши членов семьи


Рабочий лист

ich

Die Familie

- **Die Eltern**
- **Der Vater**
- **Die Mutter**
- **Die Kinder**
- **Der Sohn**
- **Die Tochter**
- **Die Geschwister**
- **Der Bruder**
- **Die Schwester**
- **Der Junge**
- **Das Mädchen**
- **Die Großeltern**
- **Der Großvater**
- **Der Opa**
- **Die Großmutter**
- **Die Oma**

Проверим?



Wir prüfen!

DIE FAMILIE



WAS HABEN WIR HEUTE GEMACHT? ЧТО МЫ СЕГОДНЯ СДЕЛАЛИ НА УРОКЕ?

DEUTSCH § II Stunde 1

Составь предложения схемам с именами героев.

1.  **Das ist**  

2.  **Das sind ... und**    

Die Familie

- Die Eltern
- Der Vater
- Die Mutter
- Die Kinder
- Der Sohn
- Die Tochter
- Die Geschwister
- Der Bruder
- Die Schwester
- Der Junge
- Das Mädchen
- Die Großeltern
- Der Großvater
- Der Opa
- Die Großmutter
- Die Oma



ARBEITSBLATT



Задание:
Подпиши членов семьи

Рабочий лист

HAUSAUFGABE

ДОМАШНЕЕ ЗАДАНИЕ:



- Приклей в словарную тетрадь новые слова и выучи эти слова



- В учебнике «II» стр. 21 упр. 3b (прочитай), 3c (ответь на вопрос)



- В рабочей тетради «В» стр 12 Упр. 1



Оцените свою работу на уроке по 10-бальной системе

1 2 3 4 5 6 7 8 9 10



Auf Wiedersehen!



DEUTSCH

§ II Stunde 1

TSCHUS!

ИСПОЛЬЗОВАННЫЙ МАТЕРИАЛ ИНТЕРНЕТА:

- Обложка учебника и рабочей тетради:
http://www.char.ru/books/1564700_Pervye_shagi_2_klass_Uchebnik_V_2_chastyah_CHast_2
- Картинки по теме знакомство: <http://titans-helf.ru/zal-zadanie-1>
- Картинки героев мультфильмов:
<http://pixelbrush.ru/2013/03/24/geroi-multfilmov-disneya-photoshop-clipart.html> Картинки героев мультфильмов:
<http://pixelbrush.ru/2013/03/24/geroi-multfilmov-disneya-photoshop-clipart.html> и
http://rusklad.ucoz.org/blog/otrisovki_geroev_sovetskikh_multfilmov_vektornyj_clipart/2013-06-10-24
- Картинки из мультфильма «Симпсоны»: <http://ok.ya1.ru/funny/other/68034-simpsony.html> и
<http://www.liveinternet.ru/users/nikulinn/page5.html>
- Картинка «Родословное дерево»: <http://www.nicesoft.ru/2008/01/20/page/4/>
- Картинка с нотным станом: http://musicforhuman.ucoz.com/news/kto_izobrel_noty/2012-01-19-40
- Рисунок «Мальчик мечтает о пятёрке» : <http://savepic.su/gallery.php>
- Смайлики:
http://ucmsgroup.ucoz.de/blog/ijunja_3_profilnyj_lager_smailik_2011_30_maja_v_licee_otkrylas/2013-06-10-23
и <http://imgal.ru/izobrageni/izobrajenie-smaylikov>
- Картинка «мальчик» и видео «Физкультминутка»: <http://www.uchportal.ru/>
- Смайлики: <http://megatorrents.org/forum/viewtopic.php?t=249662> ;
<http://www.playcast.ru/communities/family/?act=news&id=76785>
- Ухо (звук): <http://sekretbogatstva.com/payment.html>
- Мальчик+девочка: <http://mama.md/index.php?showtopic=101845&page=71>
- Фоторамки: http://www.millionpodarkov.ru/catalog/presents_552890.htm
- Девочка: http://animashki2010.ucoz.ru/photo/animacii_detej/0_60863_15d2deb3_xl_jpg/31-0-2716