



Понятие презентации и компьютерной презентации.

Каламбет Юлия Олеговна
учитель математики,
основ информатики
Геническая ООШ №3

~~од~~ 1 Ф , , ~~нк~~ Я

30 ZN 65 ZINC



5 ◀ ▶

The image shows a digital interface with a light brown background. At the top, there are several elements: the Cyrillic letters 'од' crossed out with a red 'X', the number '1', the Cyrillic letter 'Ф', two commas, the Cyrillic letters 'нк' crossed out with a red 'X', and the Cyrillic letter 'Я'. Below these are illustrations: a mountain range with blue peaks, a yellow and orange flower, and a periodic table entry for Zinc (Zn) with atomic number 30 and atomic weight 65. In the bottom right corner, there is a cartoon crab. At the bottom left, there is a control bar with a dropdown menu showing '5', left and right arrow buttons, a search bar, and a back arrow button.

ИНФОРМАЦИЯ

Запуск программы

ПУСК →

ПРОГРАММЫ →

Microsoft Office

PowerPoint 2003



Microsoft Office

PowerPoint® 2003

Unpublished work. Copyright © 1987-2003 Microsoft Corporation.
All rights reserved.

Microsoft Office PowerPoint 2003

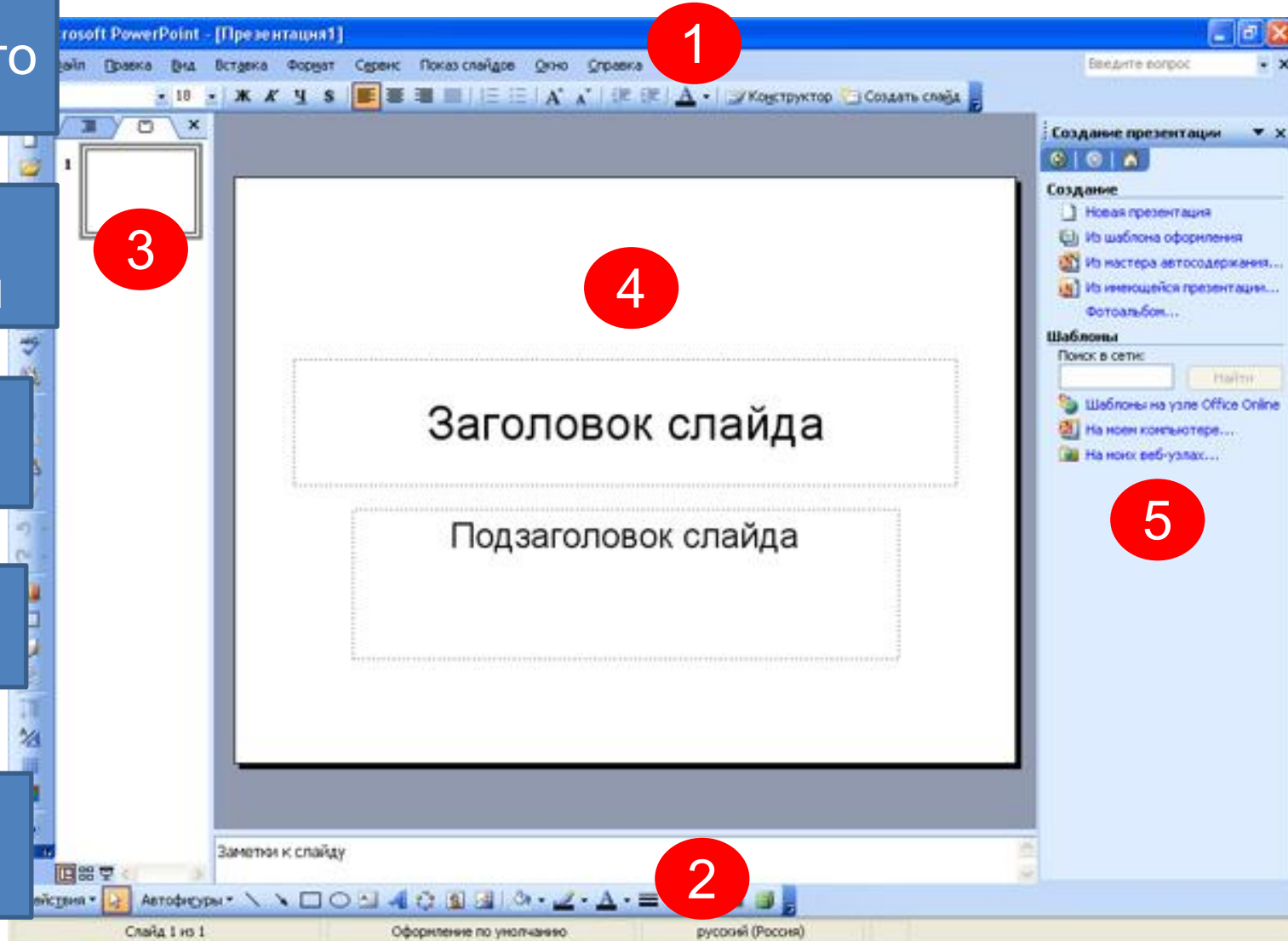
2 Панель инструментов

3 Поле структуры

1 МЕНЮ

5 Область задач

4 Рабочая область



Процесс создания презентации

Создание и добавление слайда

Оформление 1-го слайда

Вставка текста, изображений

Фон слайда (шаблоны оформления)

Добавление слайдов

Добавлять новые слайды к презентации можно различными способами:


- На панели форматирования щелкните кнопку Создать слайд;
- С помощью меню дайте команду Вставка→Создать слайд;
- С помощью комбинации клавиш [CTRL]+[M];
- В режиме структура нажав клавишу [ENTER];
- В области структуры вызовите контекстное меню правой кнопкой мыши и выберите Создать слайд.

Оформление 1-го слайда



Вставка текста и изображений

КОПИРОВАНИЕ

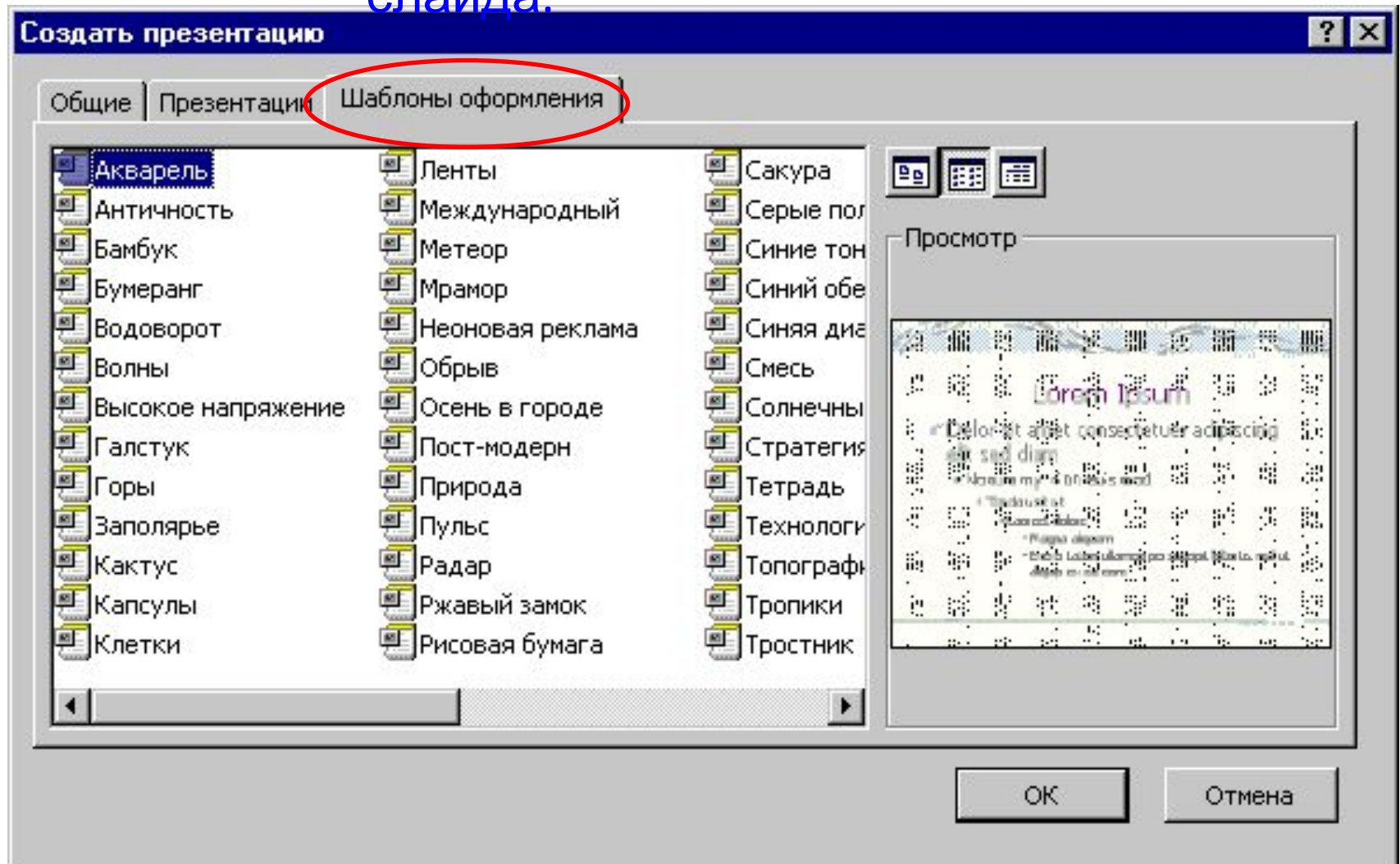


ВСТАВКА

ВСТАВКА → РИСУНОК →
ИЗ ФАЙЛА
(КОЛЛЕКЦИЯ РИСУНКОВ)

Фон слайдов

Формат → Оформление
слайда.



Фон слайдов

Правой кнопкой мыши

→ Формат фона →

Выбрать фон

СПИСОК ИСПОЛЬЗУЕМЫХ ИСТОЧНИКОВ:

- 1. Ребус:

- <http://lib5.podelise.ru/docs/56300/index-23776.html>

2. Материалы информации

- http://referat.semestr.ru/ref/information-transfer_2.php ;

- <http://www.flomaster.ua/index.php?p=6169>

- <http://method.volny.edu/data/pmii/pres/1.htm>

3. Картинка:

- <http://host2gods.com/rabota-i-biznes/uslugi/tsvetnaya-pechat-prezentatsij-15a4-37005.htm>