

# РАБОТА С МЫШЬЮ



Включить  
Выключить



Открыть окно



- Упорядочить значки ▶
- Обновить

---

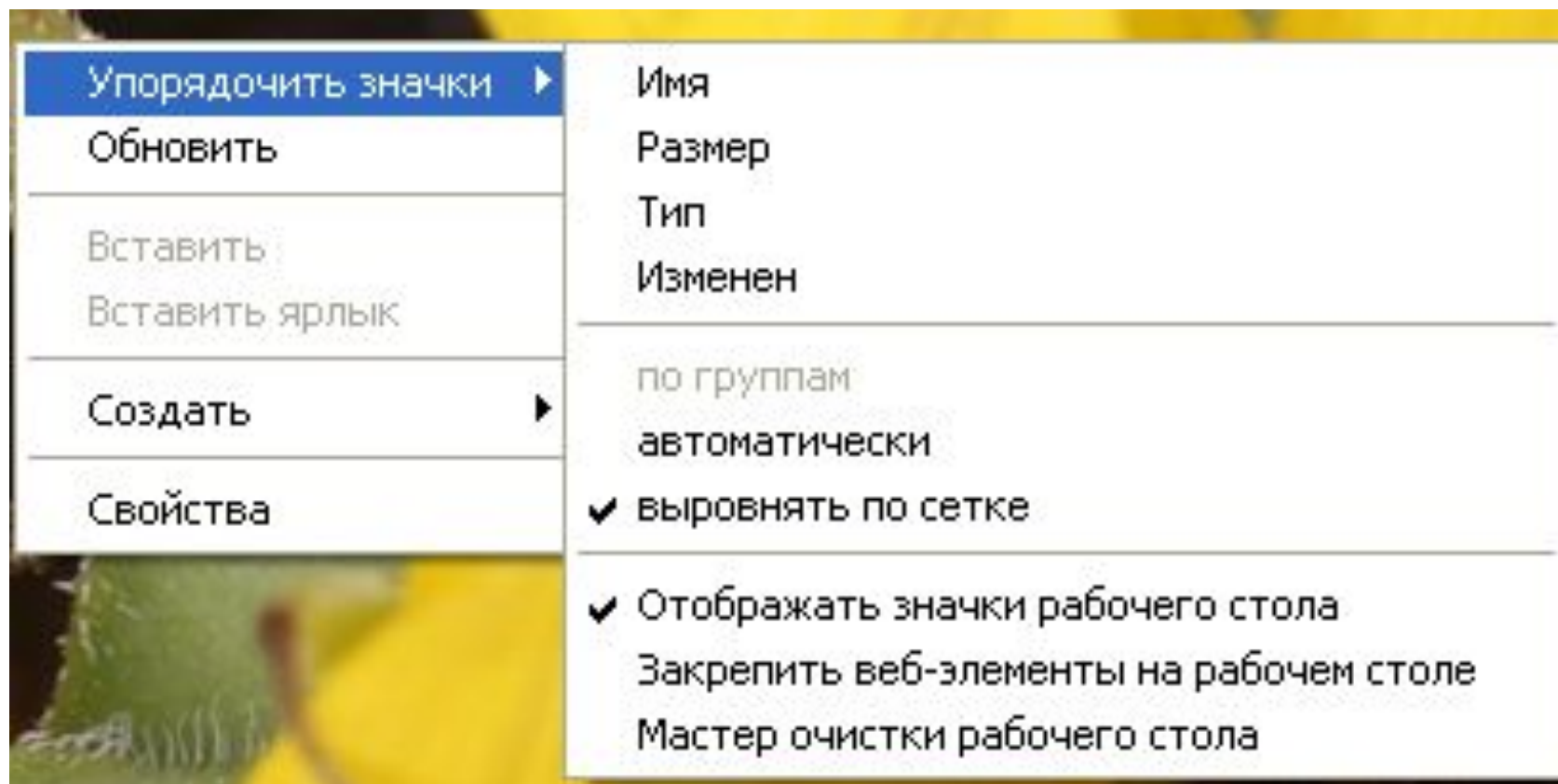
- Вставить
- Вставить ярлык

---

- Создать ▶

---

- Свойства



Упорядочить значки ▶

Обновить


Вставить

Вставить ярлык


Создать ▶

Свойства

 Папку

 Ярлык

 Microsoft Office Access 2007 База данных


 Портфель

 Документ Microsoft Office Word

 Презентация Microsoft Office PowerPoint


 Adobe Photoshop Image


 Документ Microsoft Office Publisher

 Архив WinRAR

 Текстовый документ

 Winamp media file

 Лист Microsoft Office Excel

 Архив ZIP - WinRAR

Новая папка

**Открыть**

Проводник

Open with Ulead Photo Explorer

Найти...

Add to Winamp's Bookmark list


Enqueue in Winamp


Play in Winamp

---

Общий доступ и безопасность...

 Добавить в архив...

 Добавить в архив "Новая папка.rar"

 Добавить в архив и отправить по e-mail...

 Добавить в архив "Новая папка.rar" и отправить по e-mail

---

 Проверить на вирусы

---

Отправить 

---

Вырезать

Копировать

---

Создать ярлык

Удалить


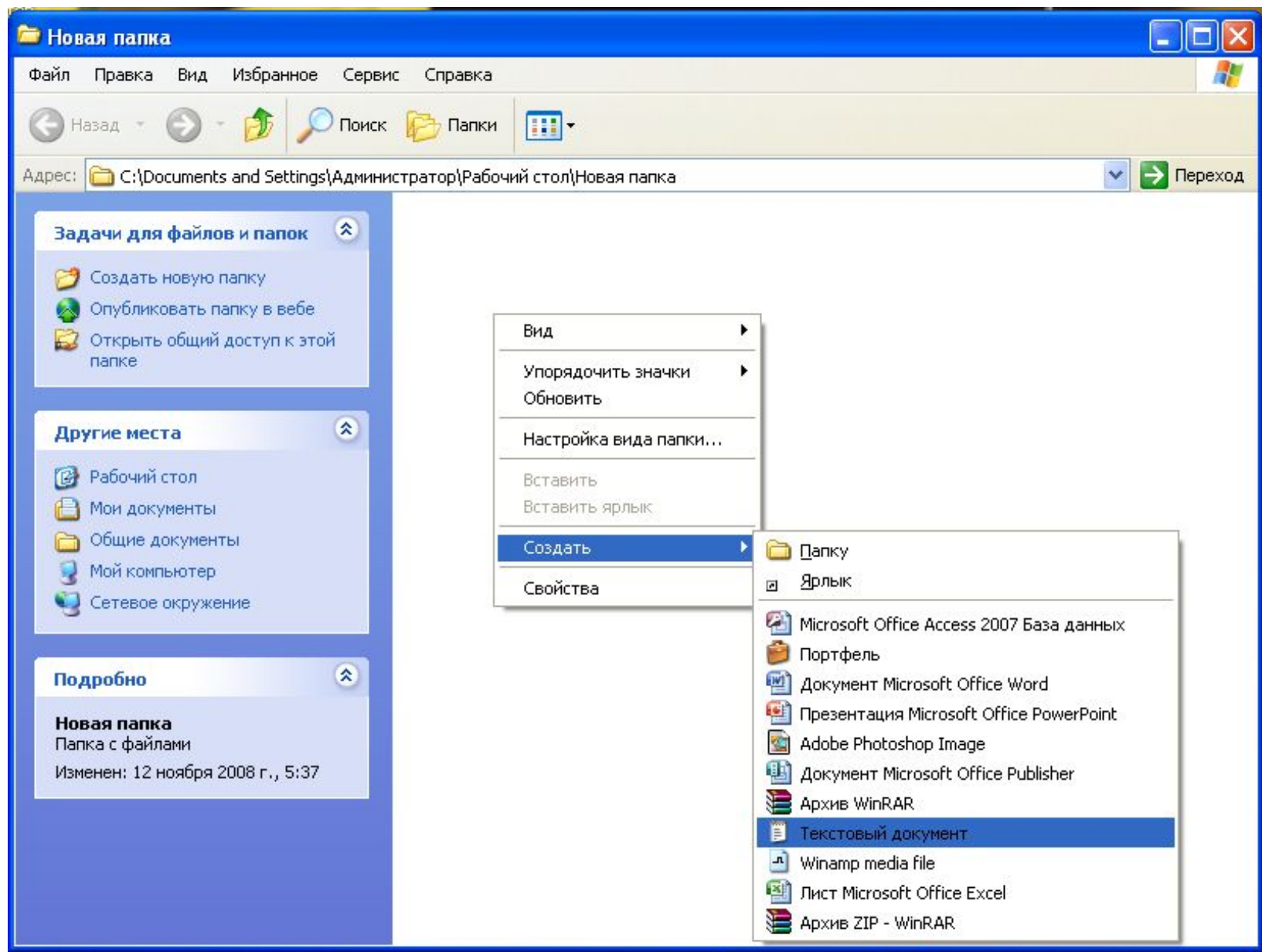
Переименовать

---

Свойства



# ОТКРЫТЬ СОЗДАННУЮ ПАПКУ



# Задание

Создать папку, переименовать ее ( назвать своим именем)

В папке создать текстовый документ с названием своего класса

