

# Классификация стран мира



Данная классификация позволяет разграничить страны мира по различным критериям, выделить отличительные, специфические признаки той или иной группы стран, их общие черты, а также их отличия друг от друга.

## Классификации стран многообразны.

Наиболее полное представление о группах стран в мировой экономике дают универсальные международные организации, членами которых являются почти все страны мира.

К таким организациям относятся:

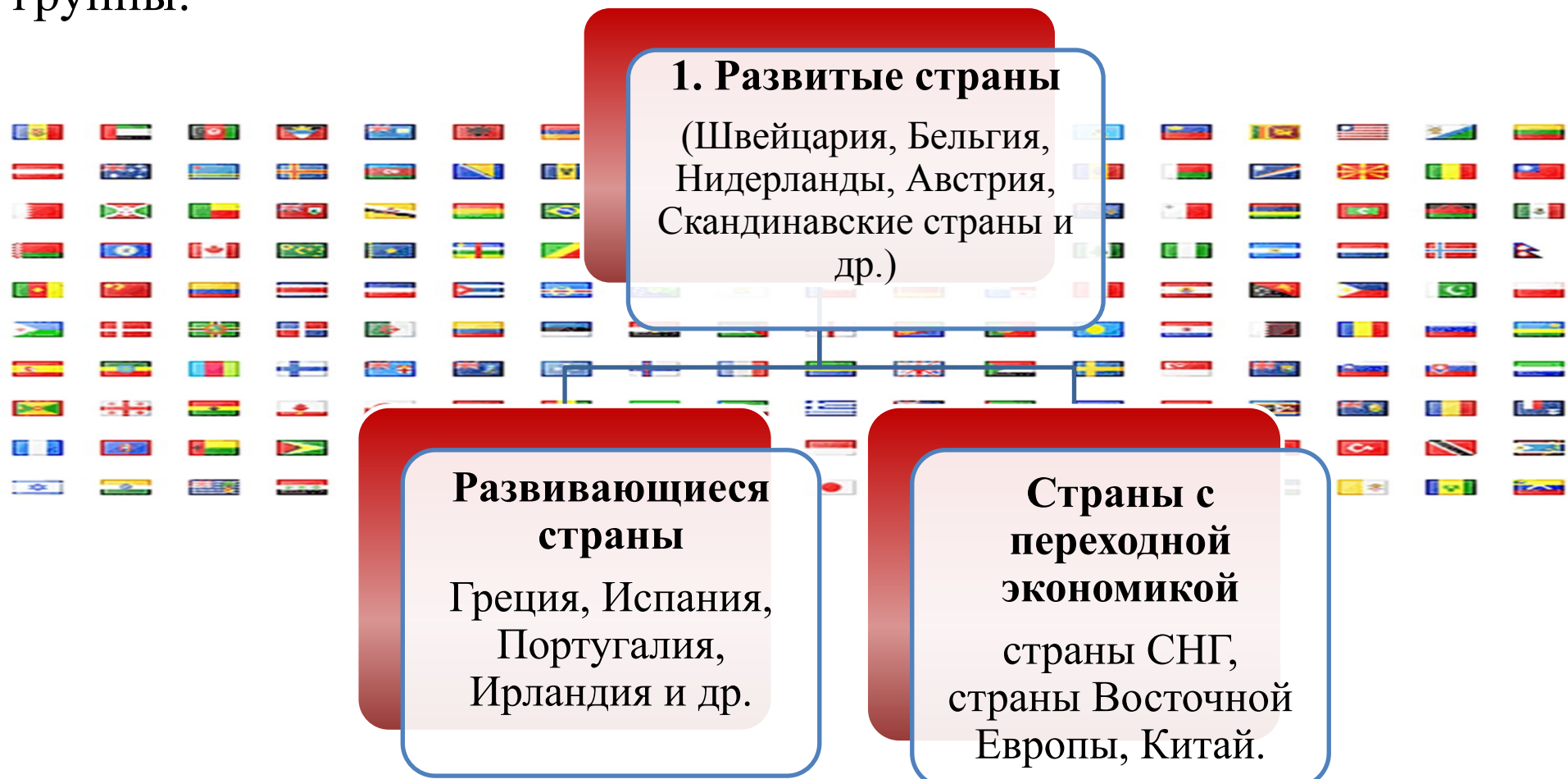
1. Организация Объединённых наций (ООН)

2. Международный валютный фонд (МВФ)

3. Всемирный банк (ВБ)



В международной практике существует стандартная классификация, в соответствии с которой все страны подразделяются на 3 основные группы:



Такая классификация была выбрана в 1980 году Экономическим и Социальным Советом ООН (ЭКОСОС).

Еще один из подходов к определению места страны в мировом хозяйстве является разделение мировой экономики по уровню дохода на душу населения.

## Gross National Income per Capita 2012.

Экономика (пер. 5 стран)	Доход ( в долл)
Монако	186 950
Лихтенштейн	136 770
Бермуды	106 920
Норвегия	98 860
Швейцария	82 730

Экономика (послед. 5 стран)	Доход ( в долл)
Либерия	410
Нигер	370
Малави	320
Бурунди	240
Конго	220



# Критерии типологии стран мира

1. Величина экономического потенциала страны
2. Население
3. Уровень развития производительных сил
4. Производственные отношения
5. Уровень концентрации производства
6. Участие в международном разделении труда
7. История развития



**Величина  
экономического  
потенциала страны**

**ёмкость внутреннего  
рынка, размеры  
производства в  
разных отраслях**

**протяжённость,  
размеры территории**

**наделённость ее  
природными  
ресурсами**

**численность  
населения, научно-  
технический  
потенциал**

**США, Япония, Франция,  
Германия, Италия,  
Великобритания** дают более  
50% производства всей  
промышленной и более 25%  
сельскохозяйственной  
продукции мира. Главные  
страны и Канаду часто называют  
«странами Большой семерки».  
(В 1997 г. была принята Россия и  
семерка превратилась в  
«восьмерку».)



**Первая группа – гр. крупнейших стран (свыше 1 трлн. долл.):** США (11,6675 трлн.), Япония (4,6234 трлн.), Германия (2,7144 трлн.), Великобритания (2,1409 трлн.), Франция (2,0026 трлн.), Италия (1,6723 трлн.), Китай (1,6493 трлн.). Эта зависимость прослеживается в и других группах этой классификации, особенно в следующей группе стран, которые имеют **крупный объём ВВП (0,5 до 1 трлн. долл.)**. Сюда включены 6 стран: Испания, Канада, Индия, Бразилия, Россия, Республика Корея (Ю. Корея)

**Следующая группа - средние показатели объёма ВВП (0,1 до 0,5 трлн. долл.)**. – 30 стран. Это, например, Нидерланды, Польша, Украина, Турция, Аргентина, ЮАР, Египет и др.

**К малым странам, имеющим ВВП менее 100 млрд. долл.,** относится большинство стран мира, преобладающие на постсоветском пространстве, в Африке, Латинской Америке, Океании.



чел. январь 2010 год:

## •Население

### •1 группа

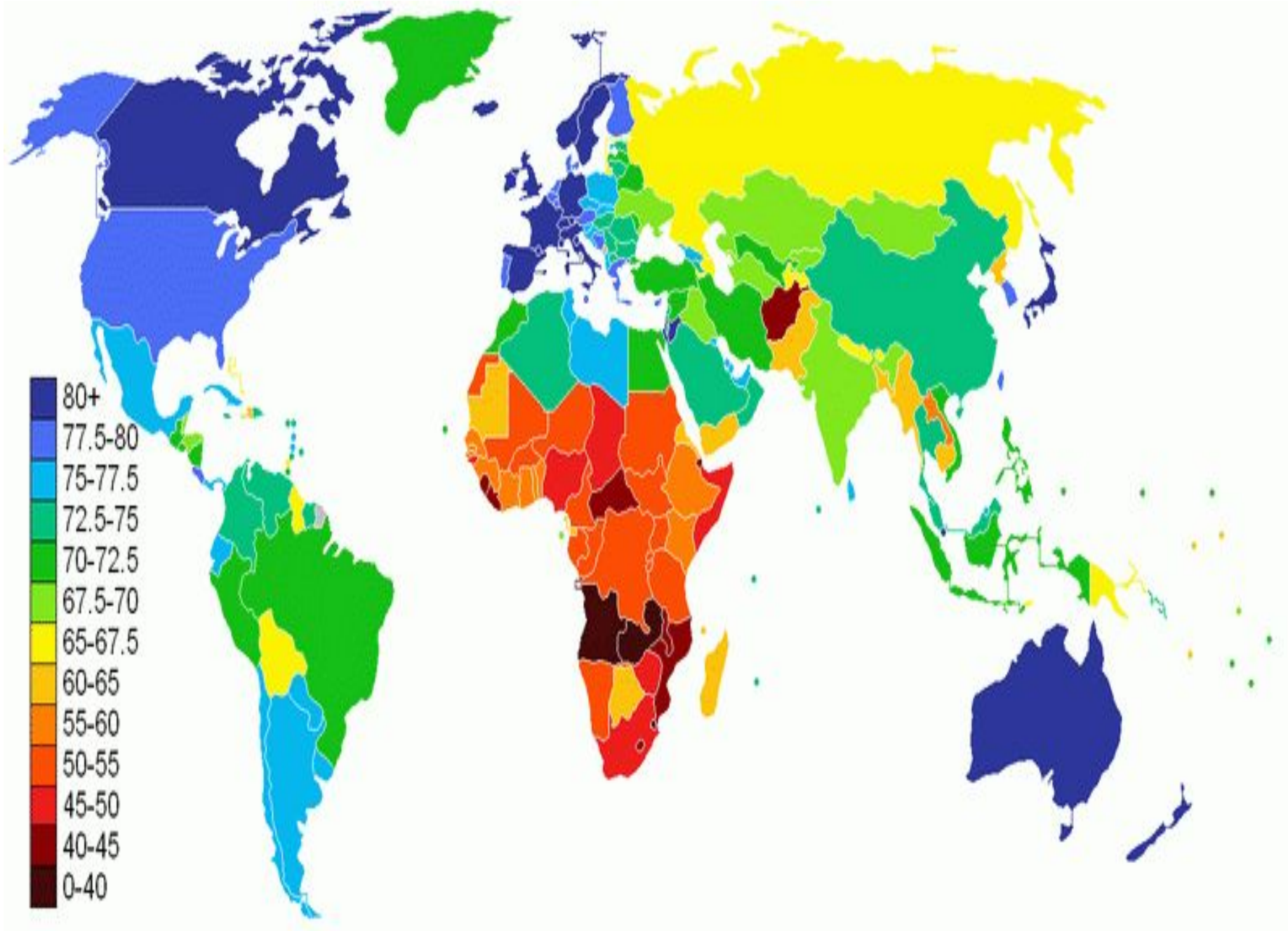
•долю трудоспособного населения, степень распространения наёмного труда в целом и в отраслях.








### •2 группа

•уровень грамотности, обеспеченность врачами, калорийность питания, продолжительность жизни и др.

№	Страна	Население	Прирост
1	 Китай	1 338 094 418	▲ 0,488%
2	 Индия	1 177 995 904	▲ 1,606%
3	 США	309 824 646	▲ 0,894%
4	 Индонезия	245 512 357	▲ 1,213%
5	 Бразилия	192 572 592	▲ 1,008%
6	 Пакистан	168 800 039	▲ 0,828%
7	 Бангладеш	158 255 312	▲ 1,379%
8	 Нигерия	146 019 909	▲ 0,55%
9	 Россия	141 935 896	▲ 0,03%
10	 Япония	127 288 419	▼ -0,088%
11	 Мексика	109 955 400	▲ 1,153%
12	 Филиппины	94 281 287	▲ 1,764%
13	 Вьетнам	86 986 560	▲ 1,004%
14	 Египет	82 713 520	▲ 1,721%
15	Германия	81 369 548	▼ -0,033%





		<b>ЭК - Экономика</b>	<b>ПИ - Предпринимательство и инновации</b>		
		<b>ПР - Правление</b>		<b>ОБ - Образование</b>	
		<b>ЗД - Продолжительность жизни</b>		<b>БЕ - Безопасность</b>	
		<b>СЛ - Свобода личности</b>		<b>СК - Социальный капитал</b>	

Ранг	Страна	ЭК	ПИ	ПР	ОБ	ЗД	БЕ	СЛ	СК
1	<a href="#">Норвегия</a>	2	4	13	6	4	2	6	1
2	<a href="#">Дания</a>	19	1	3	16	16	8	7	2
3	<a href="#">Швеция</a>	5	2	4	12	14	6	5	9
4	<a href="#">Австралия</a>	10	8	8	2	17	19	3	3
5	<a href="#">Новая Зеландия</a>	27	13	2	1	20	13	2	4
6	<a href="#">Канада</a>	8	16	6	3	15	9	1	8
7	<a href="#">Финляндия</a>	16	3	5	8	12	3	19	5
8	<a href="#">Нидерланды</a>	14	10	11	11	7	18	9	6
9	<a href="#">Швейцария</a>	1	7	1	32	3	10	22	11




**•3. Уровень развития производительных сил**

• Душевые

• Структурные






**•4. Производственные отношения**

**•соотношение укладов (докапиталистических и капиталистических)**

**•экономике страны, формы развития современных секторов**

**•соотношение национального и иностранного капитала.**

- 
- 5. Уровень концентрации производства характеризуется
    - долей крупных, средних и мелких предприятий в ВВП
    - ролью монополий и транснациональных корпораций
    - местом национальных монополий в мировой иерархии



**Промышленно развитые западные страны** спец. На высокотехнологичной продукции.

**Социалистические страны** спец. на товарах добывающей промышленности.

**Развивающиеся страны** — поставщики сырьевой и продовольственной продукции.

**Участие в международном разделении труда**

• внешней торговлей, экспортом капитала,

• обменом научно-технической информацией,

• миграцией рабочей силы и т. д.



# 7. История развития

Некоторые этапы исторически-экономического развития страны накладывают неизгладимую печать на её современные производительные силы, на характер и уровень их развития, на механизм социально-экономического роста.

# Выводы

Разнообразие сочетаний показателей экономического развития различных стран не позволяет оценивать уровень экономического развития с какой-то одной точки зрения. Для этого используют несколько основных показателей и критериев:

- - абсолютный и относительный ВВП (ВНП);
- - НД и доход на душу населения;
- - отраслевую структуру национальной экономики;
- - структуру экспорта и импорта страны;
- - уровень и качество жизни населения и некоторые другие. Следует подчеркнуть, что уровень экономического развития страны и ее участие в мировом хозяйстве – понятие историческое

Каждый этап развития национальной экономики и всего мирового хозяйства в целом вносит те или иные изменения в состав основных показателей.