

# ***Урок русского языка***

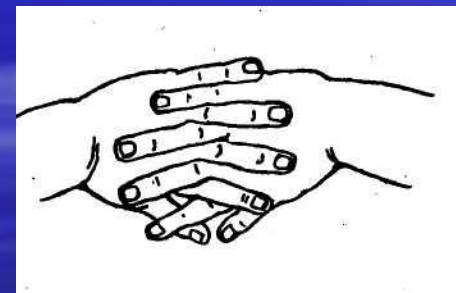

**Тема урока:**  
**«Обозначение мягкости**  
**согласных ь в конце и в**  
**середине слова»**

*Проверка  
домашнего  
задания*



# Пальчиковая гимнастика

Мы наши пальчики сплели  
И вытянули ручки.  
Ну, а теперь мы от Земли  
Отталкиваем тучки.



*Двадцать третье  
ноября.*

*Классная работа.*



# Чистописание

Какая буква лишняя ?

Почему ?


Ё Я И П Ю Е

Уютный дом нашли все мои ручки, ластик и карандаши.


То я в клетку, то в линейку,  
Написать по ним сумей-ка!  
Можешь и нарисовать...  
Что такое я ... ?

Отгадай, что за вещица,-  
Острый клювик, а не птица,  
Этим клювиком она  
Сеет, сеет семена  
Не на поле, не на грядке-  
На листах твоей тетрадки.


ПЕНАЛ



ТЕТРАДЬ



РУЧКА







# Физкультминутка




... бака, ... сица, ... бей, ... яц,  
... льто, ... рока, ... тух.



# Проверь себя!



Собака, лисица, воробей,  
заяц, пальто, сорока, петух.



# Гимнастика для глаз «Догони колобка»



**А вот и я!**

**Берегите  
зрение!**

25

Е

31

Д

79

Ь

16

М

64

Д

48

В

50

Е

# МЕДВЕДЬ



# МЕДВЕДИЦА МЕДВЕЖАТА





# ФІЗКУЛЬТМИНУТКА





Фразеологические  
обороты

РЫБУ, ЛЮБИТ,  
ЛОВИТЬ, МЕДВЕДЬ



Вот плывёт крупный  
лосось. Он может долго  
сидеть в реке и ждать.  
Медведь схватит рыбу  
лапой и выбросит на  
берег.

Работа по учебнику

**Проверяем !**

с. 83, Упр. 154



рисунок – альбом

нога – коньки

конверт – письмо

весна – осень

поляна – пенки

снег - дождь

рисунок –

нога –

конверт –

весна –

поляна –

снег -

**Домашнее задание.**

**Написать мини – сочинение  
о медведе.**