

План

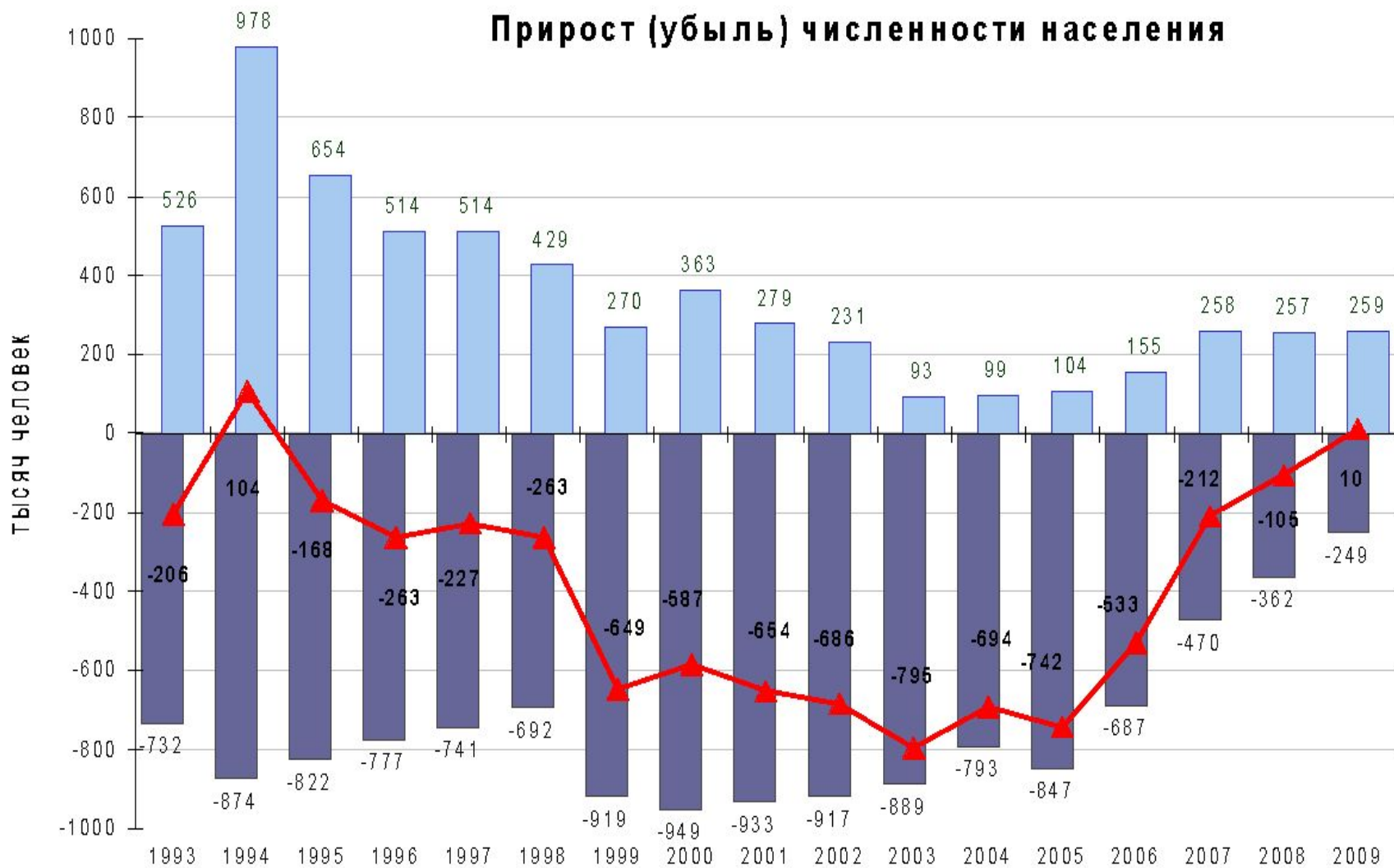
- ❖ 1. Демография - главный национальный проект России
- ❖ 2. Пути выхода из «демографической ямы»
- ❖ 3. Национальная программа демографического развития России
- ❖ Заключение
- ❖ Библиография

Введение

- ◆ «Демографические проблемы России» - решение подобных проблем является одной из главных задач России на сегодняшний день.
- ◆ **Демография** – это наука о закономерностях воспроизводства населения в общественно-исторической и социальной обусловленности этого процесса.



Прирост (убыль) численности населения



КОМПОНЕНТЫ ИЗМЕНЕНИЯ ЧИСЛЕННОСТИ НАСЕЛЕНИЯ
(тысяч человек)

	<i>Общий прирост</i>			<i>Естественный прирост</i>			<i>Миграционный прирост</i>		
	2009	январь-июнь		2009	январь-июнь		2009	январь-июнь	
		2009	2010		2009	2010		2009	2010
Российская Федерация	10,5	-50,6	-52,6	-248,9	-179,8	-142,1	259,4	129,2	89,5
федеральные округа									
Центральный	-3,8	-25,0	-14,6	-173,9	-100,5	-85,9	170,1	75,5	71,3
Северо-Западный	-25,2	-17,2	-14,9	-52,9	-29,6	-25,8	27,7	12,4	10,9
Южный	-1,1	-7,8	-6,5	-29,8	-22,8	-19,2	28,7	15,0	12,7
Северо-Кавказский	68,0	28,2	30,9	75,6	31,1	35,1	-7,6	-2,9	-4,2
Приволжский	-48,5	-34,2	-40,8	-76,0	-51,7	-41,7	27,5	17,5	0,9
Уральский	25,2	9,4	11,0	8,7	1,0	4,6	16,5	8,4	6,4
Сибирский	15,6	5,8	-5,2	1,2	-4,4	-6,0	14,4	10,2	0,8
Дальневосточный	-19,7	-9,8	-12,5	-1,8	-2,9	-3,2	-17,9	-6,9	-9,3

1. ДЕМОГРАФИЧЕСКИЕ ПРОБЛЕМЫ:

Низкая рождаемость

Прежде всего низкая рождаемость, которая давно уже не обеспечивает даже простого воспроизводства населения. Более того, за последние 15 лет она снизилась почти на 30%.



Высокая смертность россиян

Ее уровень в 1,6 раза превышает показатели развитых государств. Мужская смертность в 4 раза превышает женскую. Крайне высокой в нашей стране остается и младенческая смертность - она более чем в 1,5 раза выше, чем в Европе.

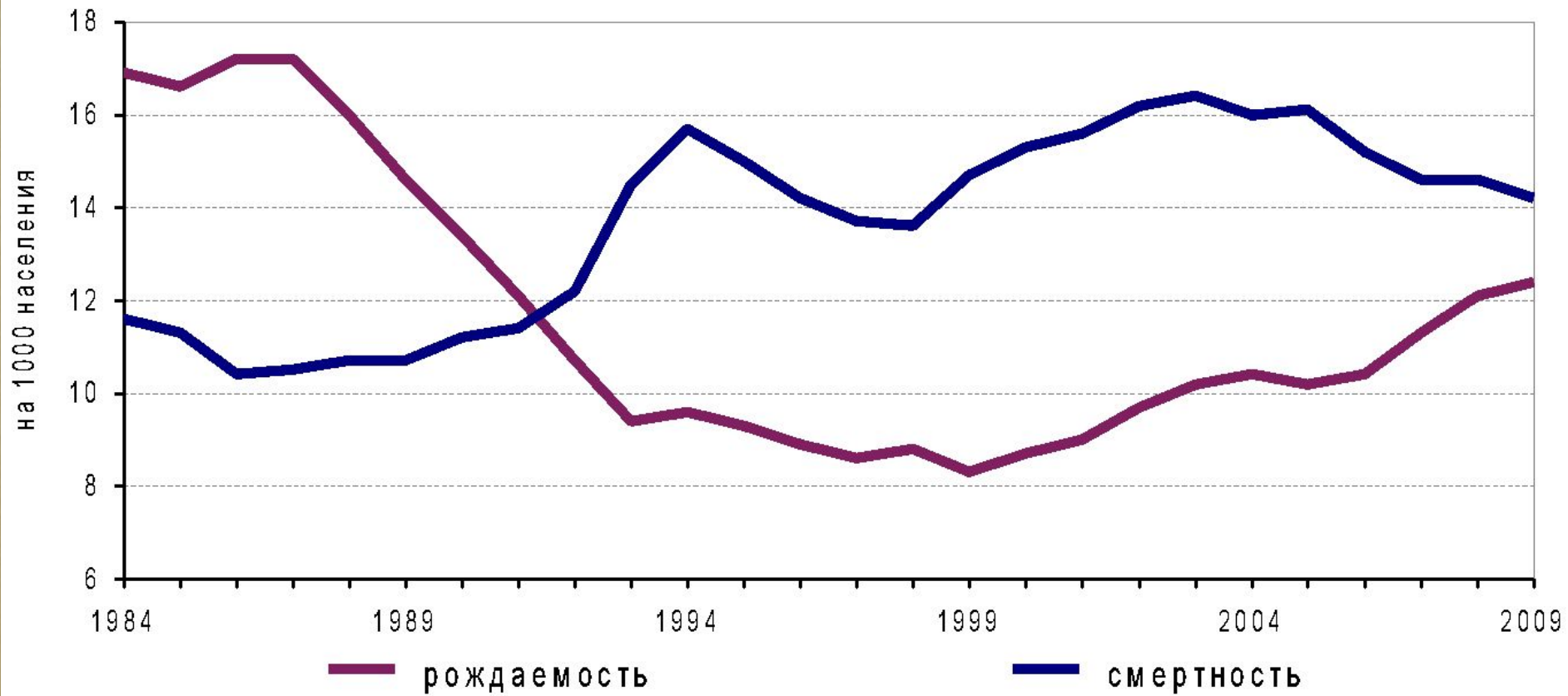


Низкая продолжительность жизни

- ◆ По данному показателю Россия опустилась с 35-го места в мире, которое она занимала в 1975 году, до 142-го места в настоящее время. Это - уровень Ирака и Гондураса, ниже только страны Африки и Океании.
- ◆ Все вместе это ведет к общему сокращению численности населения в России. За последние 15 лет мы потеряли около 5 миллионов человек, или 3,2% населения. В настоящее время численность жителей страны ежегодно сокращается почти на 700 тысяч человек.



Общие показатели рождаемости и смертности



	Тыс. человек				Доля (%) в общем числе умерших			
	1995г.	2000г.	2005г.	2009г.	1995г.	2000г.	2005г.	2009г.
Всего умерших	2203,8	2225,3	2303,9	2010,5	100	100	100	100
в том числе от:								
болезней системы кровообращения	1163,5	1231,4	1299,5	1136,7	52,8	55,3	56,4	56,5
новообразований	298,7	297,9	287,9	293,6	13,6	13,4	12,5	14,6
внешних причин смерти	348,5	318,7	315,9	224,6	15,8	14,3	13,7	11,2
болезней органов дыхания	108,8	102,1	94,7	79,5	4,9	4,6	4,1	4,0
болезней органов пищеварения	67,8	64,7	93,8	89,0	3,1	2,9	4,1	4,4
некоторых инфекционных и паразитарных болезней	30,5	36,2	39,0	34,1	1,4	1,6	1,7	1,7
прочих болезней	186,0	174,3	173,1	153,0	8,4	7,9	7,5	7,6

Другие острые демографические проблемы

Заметное снижение доли детей и молодежи в структуре населения



Рост доли граждан пенсионного возраста



продолжение...

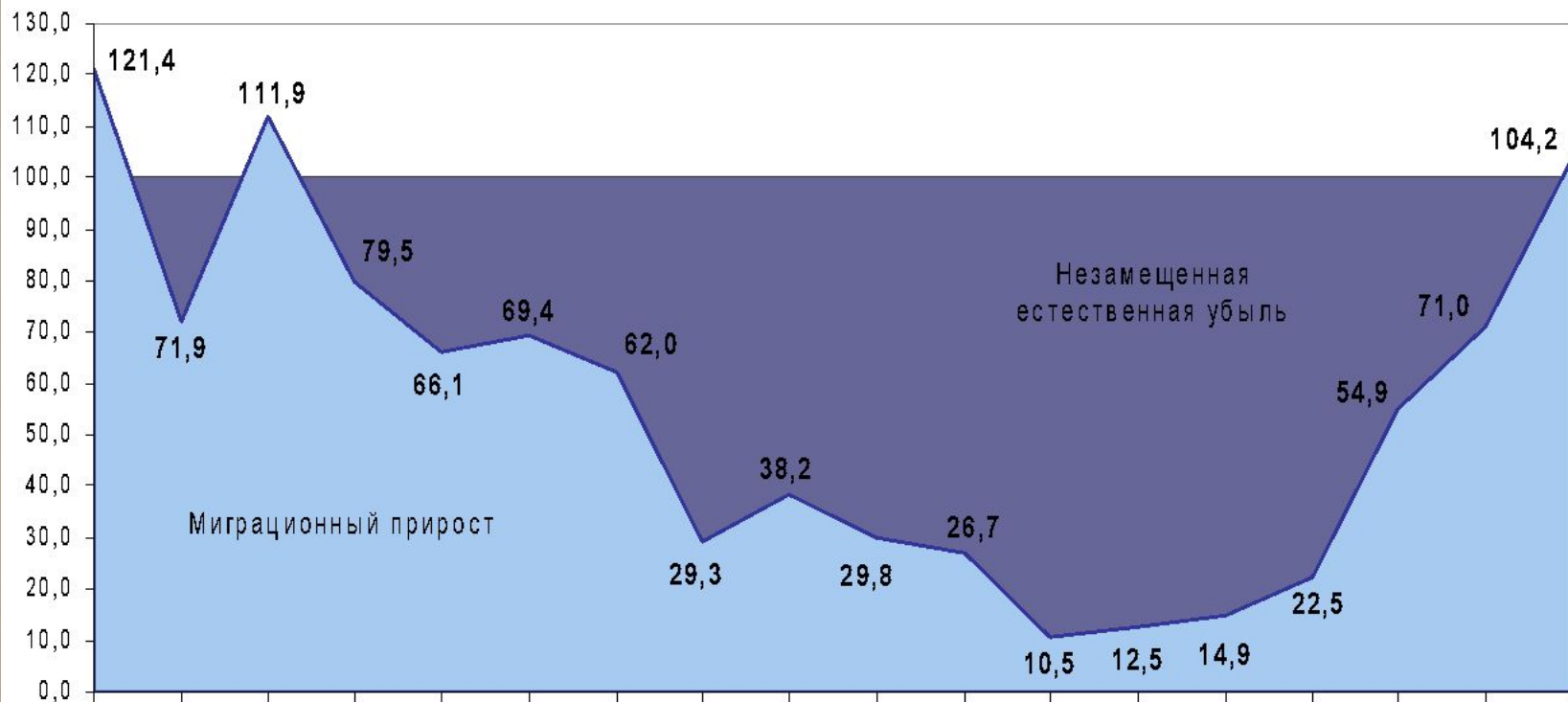
Более чем двукратный рост
числа инвалидов за последние
13 лет



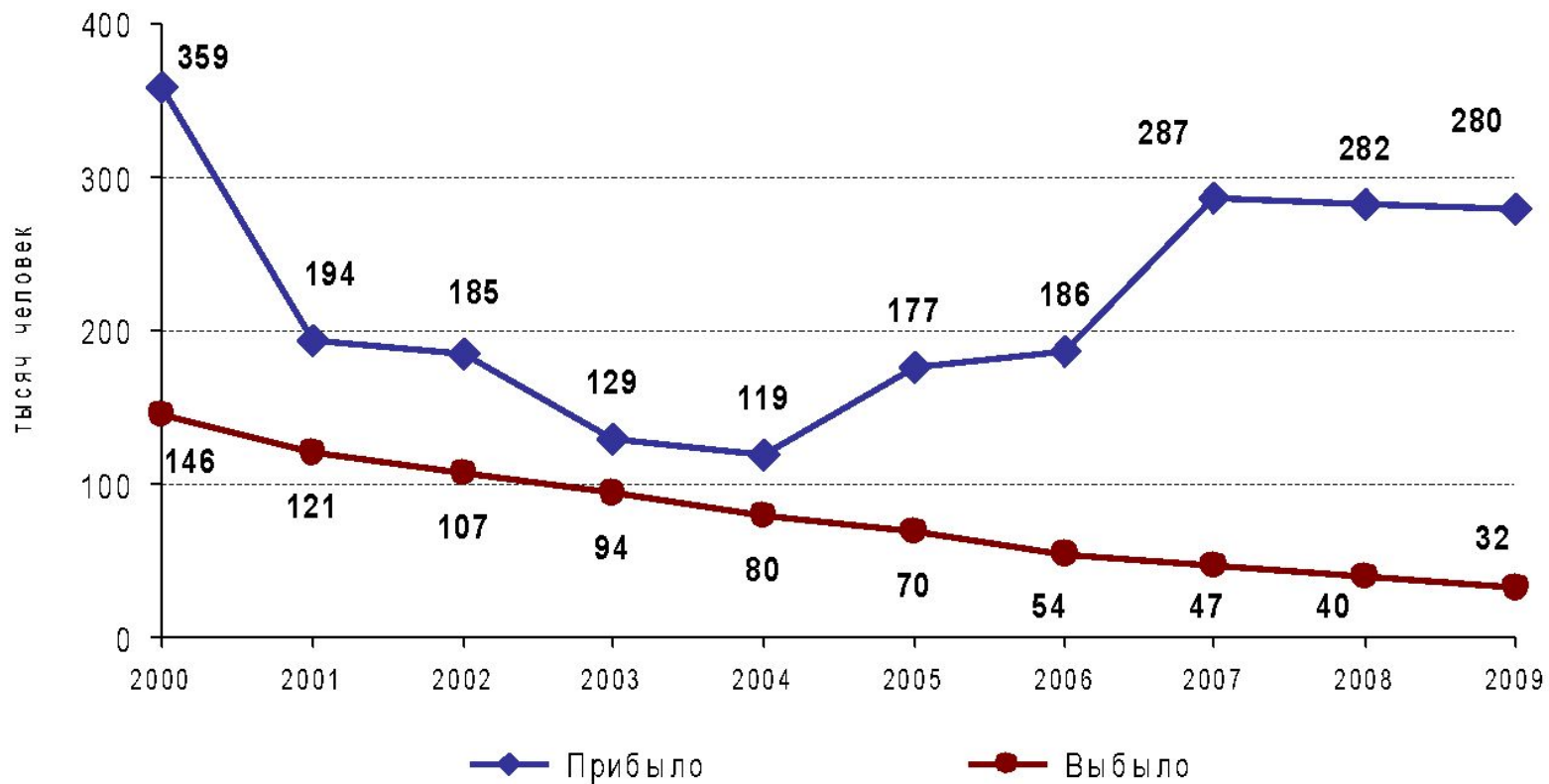
Нарастание доли мигрантов

- ◆ В том числе нелегальных, отношения которых с местным населением нередко складываются как конфликтные, а временами и откровенно враждебные.
- ◆ Между тем, по различным оценкам, в России в настоящее время проживает от 1,5 до 6 миллионов нелегальных мигрантов, положение которых зачастую просто невыносимое.

Замещение естественной убыли населения миграционным приростом (в процентах)



Международная миграция



Общие сведения

- * Численность населения страны 142,7 млн. человек,
- * продолжительность жизни у мужчин – 59 лет (136-е место в мире), у женщин – 72 года (91-е место в мире),
- * инвалидов 12 млн. человек,
- * ежегодно на инвалидность выходит 1 млн. человек.
- * Смертность составляет 16,1 на 1000 населения. Структура смертности при этом такова:
- * от сердечно-сосудистых заболеваний умирают 56,7%,
- * от травм и несчастных случаев – 14,3%,
- * от онкологических заболеваний – 12,4%. А по общей смертности в трудоспособном возрасте Россия - лидер среди европейских стран. На втором месте Украина, на третьем Литва.



Последствия демографического кризиса

России принадлежит 13% мировой территории, а вот наша доля в населении Земли может сократиться к 2050 году до 1%.

А ведь еще в начале XX века жители Российской империи составляли 8% мирового населения.

Последствия демографического кризиса

Три четверти территории нашей страны уже сегодня представляют собой фактически незаселенные пространства.

В стране существует 13 тысяч населенных пунктов без жителей и почти столько же - где проживает менее 10 человек.



Усилия
конкретного
человека

Факторы,
ухудшающие
здоровье

Загрязнение окружающей среды

Недостаток образования

Неправильное питание

Безработица

Плохое жилье

Бедность



2. Пути выхода из «демографической ямы»

Качественная модернизация всей системы здравоохранения в стране

- ◆ Идущая с 1997 года реформа положительного результата, по сути, не дала. Напротив, за это время многие показатели только ухудшились. Например, общая заболеваемость возросла на 16%.

Незамедлительное решение жилищной проблемы в масштабах всей страны

- ◆ Отсутствие нормального жилья напрямую тормозит рождаемость, особенно среди молодежи .



продолжение...

Изменение системы распределения доходов всех граждан России

- ◆ Главная задача - это значительный рост доходов каждой российской семьи. Фактически стране нужна новая социальная политика. Ведь бедность и нищета остаются злейшими врагами основной массы российских семей. А если матери не на что кормить одного ребенка, то будет ли она задумываться о том, чтобы завести второго, не говоря уже о третьем?

Смена курса государственной экономической политики




продолжение...

**Возрождение в стране традиций
здорового образа жизни**

- ◆ Массовыми явлениями стали пьянство и алкоголизм. В России курят две трети мужчин и более трети женщин. Угрожающе нарастает количество курящих детей, в старших классах школы систематически курят более 20% подростков. По различным данным, более 4 миллионов жителей России пробовали наркотики, а 2,5 миллиона употребляют их постоянно, из них 76% - молодежь до 30 лет.

**Необходимо подавить
преступность, восстановить
нравственные устои общества и в
первую очередь - ценность
человеческой жизни**





**Основные факторы,
определяющие здоровье
населения**



Заключение

Дальнейшее развитие России как жизнеспособного общества и государства невозможно без выработки и реализации стратегического и государственного плана преодоления демографического кризиса на основе комплексного решения вопросов семьи и рождаемости, здоровья и продолжительности жизни, миграции и расселения.

В завершение отмечу: проблему низкой рождаемости невозможно решить без изменения отношения всего общества к семье и ее ценностям.

Библиография

1. Багдасарян В. Управляема ли демография? // Власть.-2006.-№ 10.

2. Баранов А. Социально-экономические проблемы депопуляции и старения населения. //Вопр. Статистики.-2000.-№ 7.

3. Беглярова И. Демографическая ситуация-производная состояния общества. // Рос. Федерация сегодня. -2007.-№ 11.

4. <http://www.Rodgaz.ru/>

5. <http://www.rg.ru/2008/04/25/demografia.htm>

6. Росстат

