


# УРОК РУССКОГО ЯЗЫКА ВО 2 КЛАССЕ

## "Способы проверки


## парных согласных на конце слова"

Учитель: Шаталина С.А., Моховская основная  
общеобразовательная школа



# МИНУТКА ЧИСТОПИСАНИЯ

О





гла-з


жира-ф

пиро-г

обе-д

сне-г

сугро-б






SOLNTISE



PREMIER



20 cm



Svetlanka



МЕДВЕДЬ



ёж



ЛЕВ




жираф




медведь - медведи

ёж - ежи



лев - львы



жираф - жирафы



# **СПОСОБЫ ПРОВЕРКИ ПАРНЫХ СОГЛАСНЫХ**

Изменение числа

сад-сады

Подбор однокоренных слов

гриб- грибочек, грибной

Изменение слов по вопросам

друг- с другом, к другу

Звук согласный  
проверь,

Рядом гласный  
подставляй!



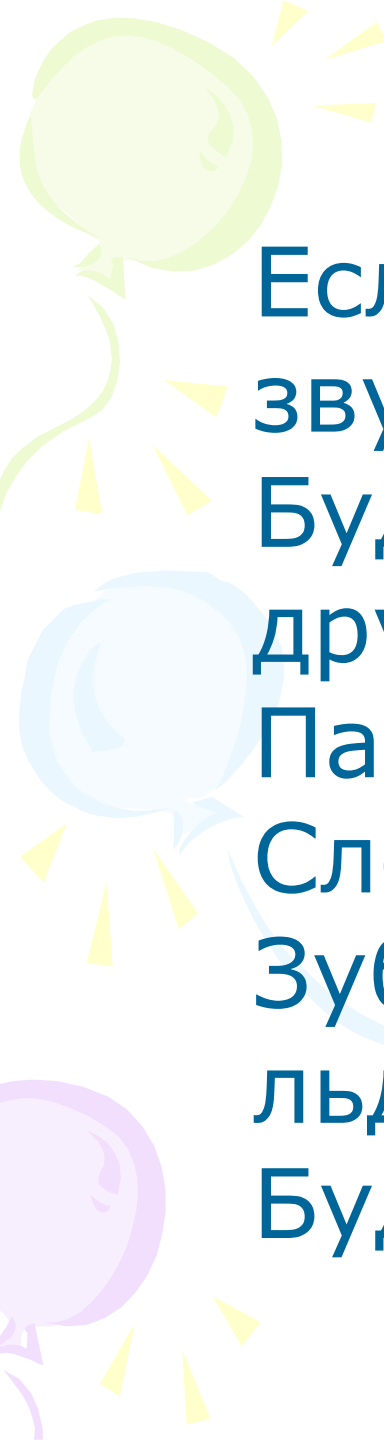


Дорогой верблюду!

Иди прямо через  
зеленый лук. Справа  
будет большой пруд, на  
нем деревянный плот. Не  
пугайся коз — они не  
бодаются.

Ждем тебя.





Если слышишь парный  
звук,  
Будь внимательным, мой  
друг.

Парный сразу проверь,  
Слово смело изменяй!

Зуб - на зубы, лед - на  
льды

Будешь грамотным и ты!

МОЛОДЦЫ!

A decorative graphic on the left side of the image. It features a green balloon at the top, a light blue balloon in the middle, and a purple balloon at the bottom. Yellow streamers and small yellow triangles are scattered around the balloons, creating a festive atmosphere.