

# БЕЗОПАСНОСТЬ И ПРАВИЛА ДОРОЖНОГО ДВИЖЕНИЯ





Обходят **СПЕРЕДИ** ТРАМВАИ,  
**АВТОБУС** **СЗАДИ** огибай,  
Таков порядок на дороге,  
И ты его не забывай.

А вот шагать не торопись,  
У остановки оглядись,  
Найди ближайший **ПЕРЕХОД**  
Уж он тебя не подведет!





Когда идешь по улице пешком, то ты являешься пешеходом. Ходить по улице разрешается только по тротуарам, придерживаясь правой стороны, чтобы не мешать движению встречных пешеходов. Если тротуара нет, иди навстречу движению по обочине или краю дороги. Тогда не только водитель видит тебя издали, но и ты видишь приближающуюся машину.





Для того, чтобы перейти на другую сторону улицы, имеются определенные места и называются они **пешеходными переходами**. Они обозначены дорожными знаками "**Пешеходный переход**" и белыми линиями разметки "**зебра**". Если нет обозначенного пешеходного перехода, ты можешь переходить улицу на перекрестках по



Прежде чем перейти дорогу, убедитесь в полной безопасности. Остановись у края проезжей части, прислушайся, посмотри налево и, если нет машин, дойди до середины проезжей части. Еще раз посмотри направо, и при отсутствии транспорта закончи переход. Дорогу нужно переходить под прямым углом и в местах, где дорога хорошо просматривается в обе



**Если на пешеходном переходе или перекрестке есть светофор, он покажет тебе, когда идти, а когда стоять и ждать. Красный свет для пешеходов - стой, желтый - жди, зеленый - иди. Никогда не переходи улицу на красный свет, даже если машин поблизости нет.**



**Как только загорелся зеленый свет, не "бросайся" с тротуара на дорогу. Бывает, что у машины неисправны тормоза, и она может неожиданно выехать на пешеходный переход. Поэтому переходить дорогу надо спокойно.**





Умный пешеход никогда не выбежит на дорогу, даже если это место для перехода. Он пойдет спокойно, потому что для водителя выскочивший на дорогу человек - всегда неожиданность, и неизвестно, сумеет ли водитель с этой неожиданностью справиться.



Опасно играть рядом с дорогой: кататься на велосипеде летом или зимой на санках.

Знай правила безопасности пешеходов, не нарушай их, научись применять в жизни!

**Главное правило безопасного поведения - предвидеть опасность.** Замедли шаг, прислушайся, когдаходишь к арке, углу дома - в общем, к любому месту, откуда может неожиданно выехать машина.



# ПРЕЖДЕ ЧЕМ ПЕРЕЙТИ ДОРОГУ - УБЕДИСЬ В БЕЗОПАСНОСТИ!

## Типичные дорожные "ловушки".



### 1. Главная опасность - стоящая машина!

Стоящая машина опасна: она может закрывать собой другой автомобиль, который движется с большой скоростью, мешает вовремя заметить опасность. Нельзя выходить на дорогу из-за стоящих машин. В крайнем случае, нужно осторожно выглянуть из-за стоящего автомобиля, убедиться, что опасность не угрожает и только тогда переходить дорогу.



## 2. Не обходите стоящий автобус ни спереди, ни сзади!

Стоящий автобус закрывает собою участок дороги, по которому в тот момент, когда вы решили ее перейти, может проезжать автомобиль. Кроме того, люди около остановки обычно спешат и забывают о безопасности. От остановки надо двигаться в сторону ближайшего пешеходного перехода.





### 3. Умейте предвидеть скрытую опасность!


Из-за стоящего автомобиля, дома, забора, кустов и др. может неожиданно выехать машина. Для перехода дороги нужно выбрать такое место, где дорога просматривается в оба направления. В крайнем случае, можно осторожно выглянуть из-за помехи, убедиться, что опасности нет, и только тогда переходить дорогу.





#### 4. Машина приближается медленно, и все же надо пропустить ее.

Медленно движущаяся машина может скрывать за собой автомобиль, идущий на большой скорости. Пешеход часто не подозревает, что за одной машиной может быть скрыта другая.






## 5. И у светофора можно встретить опасность.

Сегодня на дорогах города мы постоянно сталкиваемся с тем, что водители автомобилей нарушают Правила дорожного движения: мчатся на высокой скорости, игнорируя сигналы светофора и знаки перехода. Поэтому недостаточно ориентироваться



на зеленый сигнал светофора, необходимо убедиться, что опасность не угрожает. Пешеходы часто рассуждают так: "Машины еще стоят, водители меня видят и пропустят". Они ошибаются.





## 6. "Пустынную" улицу дети часто перебегают не глядя.

На улице, где машины появляются редко дети, выбегают на дорогу предварительно ее не осмотрев, и попадают под машину. Выработайте привычку всегда перед выходом на дорогу остановиться, оглядеться, прислушаться - и только тогда переходить.





## 7. Стоя на осевой линии, помните: сзади может оказаться машина!

Дойдя до осевой линии и остановившись, пешеходы обычно следят только за машинами, двигающимися с правой стороны, и забывают об автомобилях проезжающих у них за спиной. Испугавшись, человек может сделать шаг назад - прямо под колеса машины. Если пришлось остановиться на середине дороги, надо быть предельно внимательным, не делать ни одного движения, не убедившись в безопасности.





## 8. Арки и выезды из дворов – места скрытой опасности!

В крупных городах местом повышенной опасности являются арки, через которые из дворов на проезжую часть выезжают машины.

