

# Урок окружающего мира «Строение тела человека»

2 класс  
Учитель Семёнова Е.В.  
МБОУ СОШ № 2 г. Лакинска

# Строение тела человека

Внешнее

части тела

Внутреннее

органы

# Части тела

- Голова
- Шея
- Туловище

(грудь,


живот,

спина)

- Руки
- Ноги

# Органы тела

- Мозг
- Лёгкие
- Сердце
- Желудок
- Кишечник
- Печень

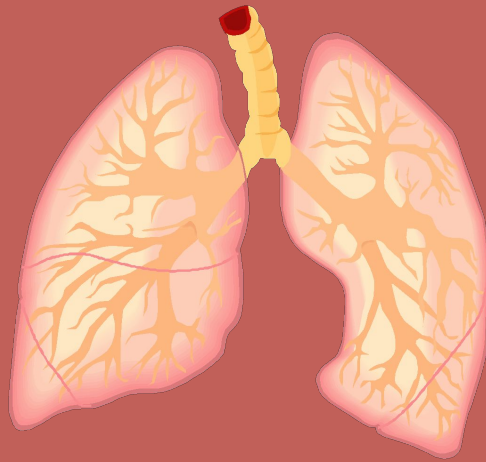


# Головной мозг



- Управляет нашими мыслями, чувствами, движениями, следит за работой главных внутренних органов – сердца и лёгких.

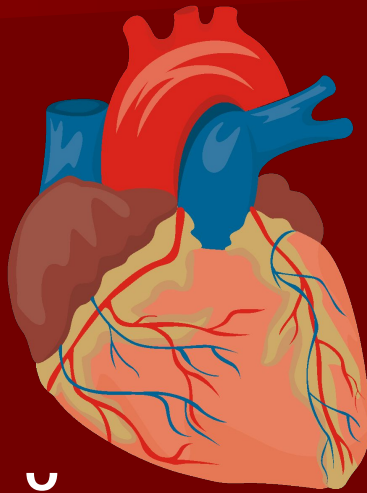
# Лёгкие



- Похожи на две розовые губки. С помощью них человек дышит.

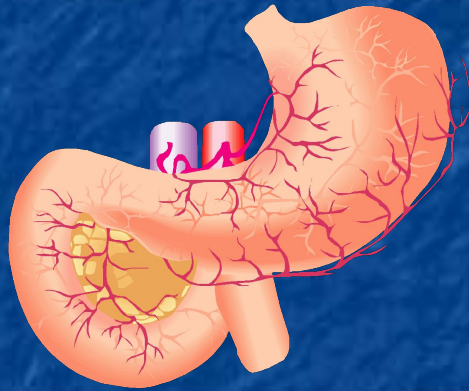


# Сердце



- «Неутомимый мотор». Всё время сжимается и разжимается. Непрерывно гонит кровь в сосуды и заставляет её обегать всё тело.

# Желудок



- Главное отделение «внутренней кухни». В нём пища смачивается желудочным соком, измельчается, перетирается в кашицу, т.е. переваривается.

# Кишечник

- Похож на извилистый лабиринт, тянется почти на 8 метров. В нём пища окончательно переваривается и всасывается организмом.





# Печень



- Необыкновенная соседка желудка, находящаяся с правой стороны от него. Помогает кишечнику переварить жиры.