


# Экономический рост и развитие



*Фатеева Татьяна Алексеевна,  
учитель истории МБОУ-гимназии №20 г.Тулы*

**Экономический рост** – это долговременное увеличение реального объема валового внутреннего продукта (ВВП) как в абсолютных значениях, так и в расчёте на каждого жителя страны.



Экономический рост не означает, что рост ВВП должен увеличиваться каждый год, но в целом направление движения экономики должно идти вверх

# Темпы экономического роста

**ВВП (реальный) 2012 г. – ВВП (реальный) 2011 г. = прирост ВВП за 2012 г.**

**Прирост ВВП x 100%**  
**ВВП (реальный) 2011 г.**

The background features a close-up of a calculator on the left and a document with a table of numbers on the right. The table contains several rows of numerical data, some with arrows pointing up or down, and some with dollar signs. The numbers are: 6.69, 4.82, 0.02, 0.02, 1.64, 1.98, \$221, \$60.99, \$1.3189, 14.278, 113.32, 239.26, 0.21, 0.6.

6.69	
4.82	
0.02	
0.02	
1.64	
1.98	
\$221	
\$60.99	
\$1.3189	
14.278	
113.32	
239.26	
0.21	
0.6	

# При расчете прироста ВВП необходимо учитывать:

- 1) имеется ввиду реальный ВВП;
- 2) рассчитываются не только абсолютные значения, но и на душу населения;
- 3) только долгосрочное увеличение ВВП можно считать экономическим ростом (найдите на стр. 17 показатели роста ВВП России с 1999 по 2008 г. и сделайте вывод)



Россия заняла первое место среди стран "большой восьмерки" (G8) по росту экономики в 2011г. Такие предварительные данные сообщает Росстат.

Рост валового внутреннего продукта (ВВП) РФ в 2011г. по сравнению с 2010г. составил 4,3%.

На втором месте оказалась Германия с ростом ВВП на 3%, за ней следуют Канада (+2,3%), США (+1,7%) и Франция (+1,6%).

В Великобритании экономика выросла за прошлый год на 0,9%, в Италии - на 0,5%, а экономика Японии продемонстрировала падение на 0,9%.

**Чем богаче страна, тем ниже её годовые темпы роста (как правило)**

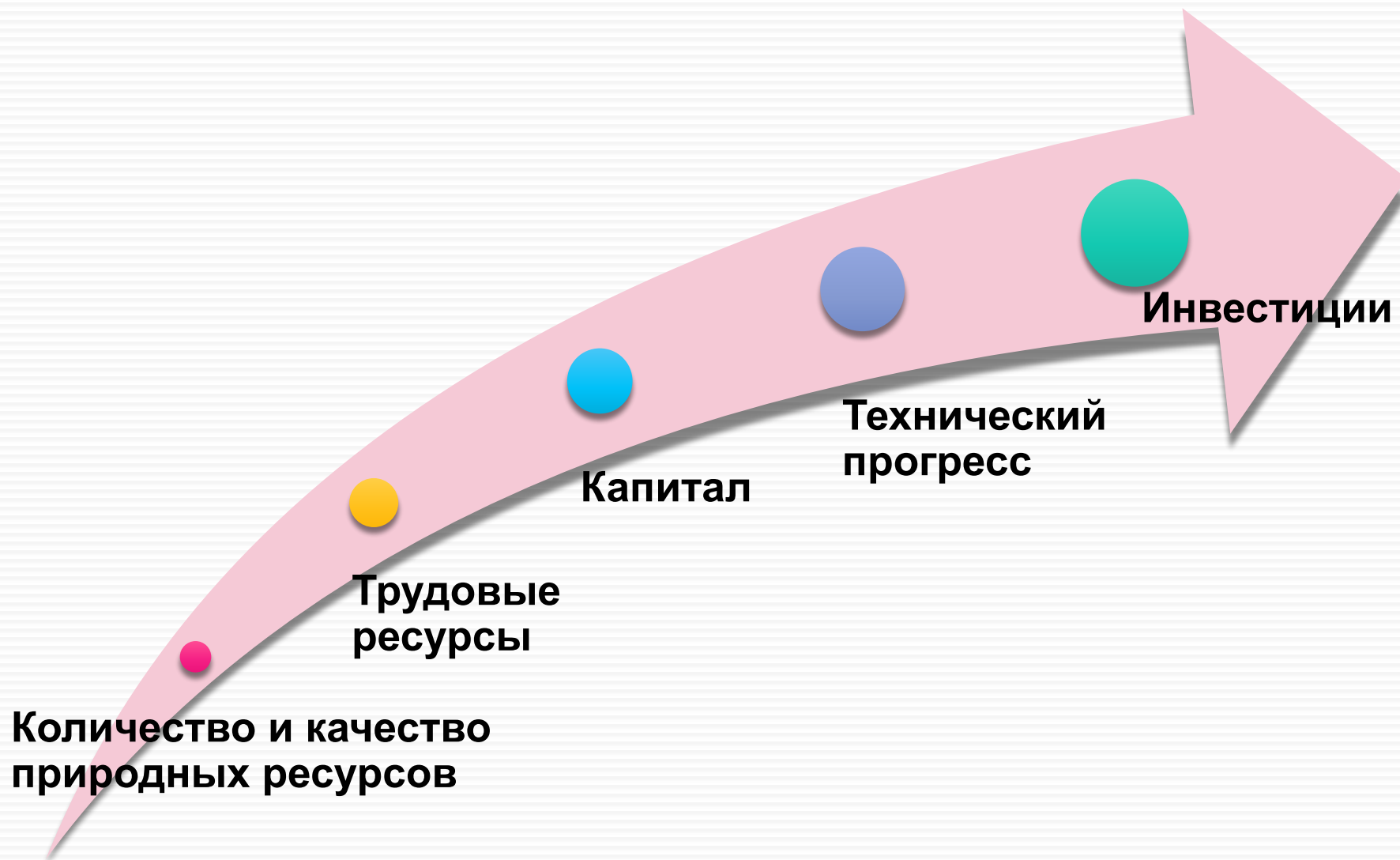




"У нас рост экономики приличный был, самый высокий в мире среди крупных экономик после Китая и Индии - 4,2%. Средний рост экономики в Европе, в еврозоне был 3,9%, у нас был 4,2%. Кстати говоря, в еврозоне прогнозируется и Международным валютным фондом, и Всемирным банком отрицательный рост, минус 0,3% в следующем году. В этом году мы все-таки планируем плюс, причем плюс от 4 до 5%", - сказал Путин в интервью Russia Today в преддверии саммита АТЭС.

[http://ria.ru/trend/\\_VVP\\_RF\\_2012\\_31012012/](http://ria.ru/trend/_VVP_RF_2012_31012012/)

# Факторы экономического роста



# Пути достижения экономического роста

## Экстенсивный

- Увеличение ВВП за счет расширения масштабов использования ресурсов

## Интенсивный

- Увеличение ВВП за счет качественного улучшения факторов производства и повышения их эффективности



# Экстенсивный рост

Увеличение количества станков

Прием дополнительных рабочих


Сохранение в неизменном виде технологии производства

Увеличение площади обработанных земель

Разработка новых месторождений



# Интенсивный рост




**Научно-технический прогресс**

**Экономия на масштабе  
(укрупнение производства)**

**Повышение квалификации  
работников**

**Рациональное  
распределение ресурсов**



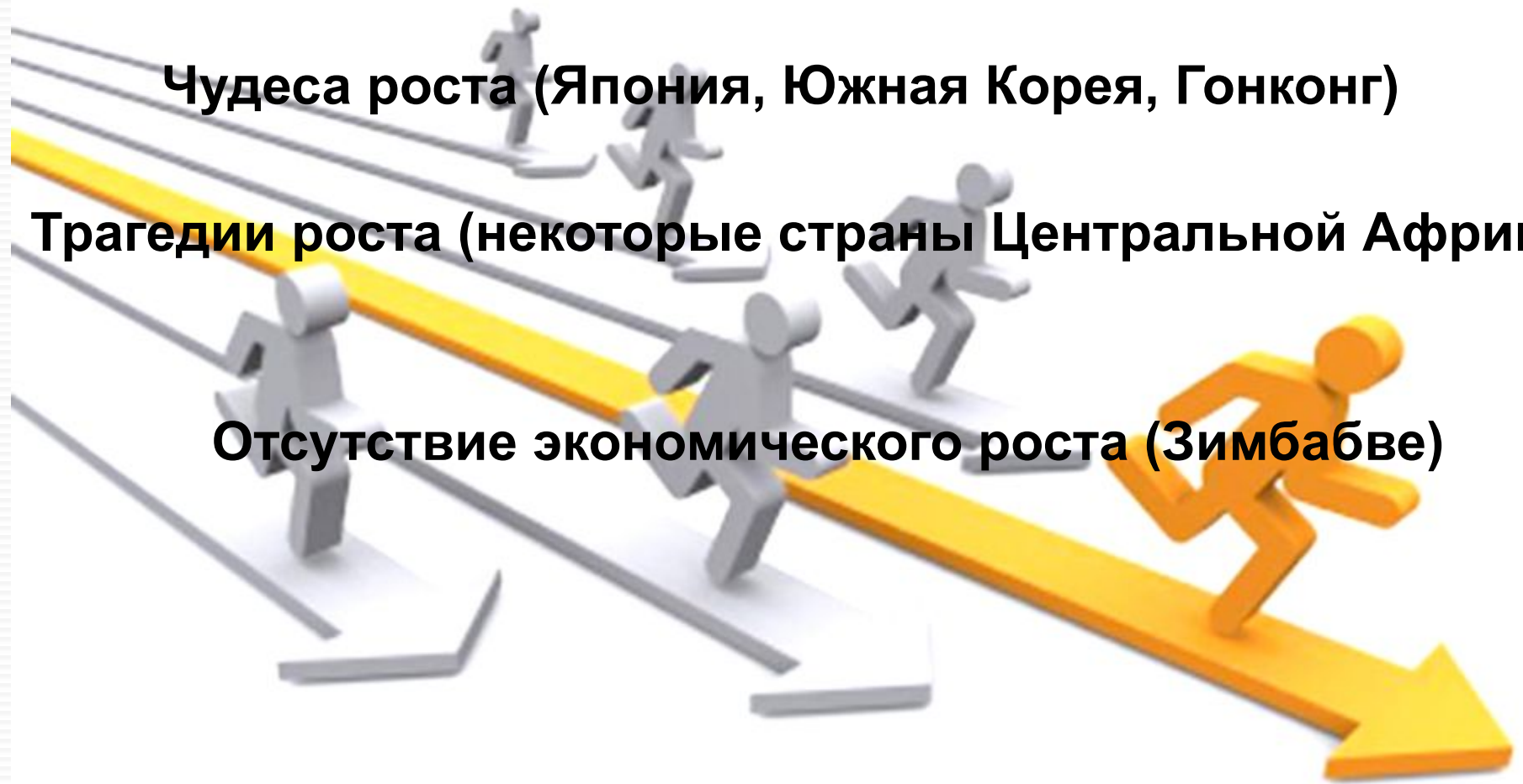
# Типы экономического роста

**Равномерный рост стран-лидеров (США, Европа)**

**Чудеса роста (Япония, Южная Корея, Гонконг)**

**Трагедии роста (некоторые страны Центральной Африки)**

**Отсутствие экономического роста (Зимбабве)**



# Цели экономического роста



Улучшить условия жизни населения



Реализовать на практике достижения НТП



Увеличить производственные возможности  
экономики



Сгладить социальную дифференциацию доходов  
населения и стабилизировать экономическую систему

# Экономическое развитие

**Экономическое развитие** — структурная перестройка экономики в соответствии с потребностями технологического и социального прогресса.

Развивающиеся страны

- Китай, Бразилия, Индия, Мексика, Турция и др.), в том числе наименее развитые (в основном государства Тропической Африки)

Страны с переходной экономикой

- страны Центральной и Восточной Европы, Китай, Вьетнам, Монголия

Развитые страны

- США, Япония, Германия, Франция, Великобритания и др.

# Показатели уровня экономического развития


**ВВП и национальный доход на душу населения**

**Производство основных видов продукции**

**Отраслевая структура экономики  
(соотношение между отраслями  
материального и нематериального  
производства)**

**Уровень и качество жизни населения**

**Показатели экономической  
эффективности производства (отношение  
эффекта, результата к затратам)**



# Домашнее задание

§ 2, стр. 16-22.

Задания 1,2,3 стр. 27-28

Написать эссе

***«Самый бедный – это тот, кто не умеет пользоваться тем, чем располагает»***

*П.Буаст (1765-1824), французский лексикограф)*

# Использованные ресурсы

Обществознание. 11 класс. Под ред. Л.Н.Боголюбова, Н.И.Городецкой, А.И. Матвеева. – М., Просвещение, 2011

[http://ru.wikipedia.org/wiki/%D0%A0%D0%ED%E0%EC%E8%F7%E5%F1%EA%E8%E9\\_%F0%E0%E7%E2%E8%F2%E8%E5](http://ru.wikipedia.org/wiki/%D0%A0%D0%ED%E0%EC%E8%F7%E5%F1%EA%E8%E9_%F0%E0%E7%E2%E8%F2%E8%E5)

[http://ru.wikipedia.org/wiki/%D0%A0%D0%ED%E0%EC%E8%F7%E5%F1%EA%E0%E5\\_%F0%E0%E7%E2%E8%F2%E8%E5](http://ru.wikipedia.org/wiki/%D0%A0%D0%ED%E0%EC%E8%F7%E5%F1%EA%E0%E5_%F0%E0%E7%E2%E8%F2%E8%E5)

<http://politics-31.livejournal.com/262639.html>

<http://bda-expert.com/files/prognoz-rost.jpg>