

**Материал к уроку окружающего мира  
во **2** классе (УМК «Школа России»)**

---

**Тема урока: «Домашние опасности»**

**Учитель: Сазонова**

**Любовь Николаевна**

# Проверка домашнего задания

- «ДЕТИ»





- «Пешеходная
- дорожка»



- Движение на велосипедах запрещено

- «Движение пешеходов запрещено»



- «Пешеходный переход»



- «Подземный пешеходный переход»



- «Место остановки автобуса и (или) троллейбуса»






- «Место остановки трамвая»




- **«Место стоянки легковых такси»**




# Что означают сигналы светофора ?



- «Стойте!»



■ - «Внимание !»



■ - «Идите!»

- 1. Как надо переходить улицу, если рядом нет ни подземного перехода, ни светофора, ни зебры?
- а) убедиться, что рядом нет машины и быстро перебежать улицу;
- б) посмотреть налево, дойти до середины проезжей части, посмотреть направо нет ли машин ;
- в) спокойно, не торопясь, перейти дорогу – водитель сам тебя увидит и остановится.

- 2. Переходя улицу, необходимо быть:
- а) сильным, смелым, стройным;
- б) собранным, внимательным, осторожным;
- в) умным, красивым, радостным

- 3. С какой стороны нужно обходить трамвай?

- а) спереди

- б) сзади

- в) сбоку



- 4. К какой группе относятся знаки в красном треугольнике?

- а) запрещающие

- б) предупреждающие

- в) предписывающие

- 5. Как нужно переходить дорогу?

- а) под острым углом

- б) под тупым углом

- в) под прямым углом

# Правильные ответы:

- 1 – б
- 2 – б
- 3 – а
- 4 – б
- 5 – в



## Тема урока: «Домашние опасности»

### ■ Задачи урока:

- - познакомиться с опасностями, которые могут подстеречь нас дома
- - знать правила поведения дома
- - уметь пользоваться домашними приборами

# Загадки:

Я из дома на порог  
Лишь один шагнул шажок,  
Дверь закрылась за спиной,  
Нет пути передо мной.  
Я и дома – и не дома,  
Между небом и землёй.  
Отгадайте – ка, друзья,  
Где же я?

Балкон.

- Межи деревянные,
- А поля стеклянные.

- Окно

- Правило 1:
- Нельзя высовываться из окна, сидеть на подоконнике или свешиваться с балкона

- Кто по проводам
- В дом приходит к нам?
- По ночам, когда темно,
- Освещает дом оно.

## Электричество

### Правило 2

Нельзя прикасаться мокрыми руками к выключателю, розетке. Никогда не прикасайтесь к оголённому проводу!



- Ей набили мясом рот,
- И она его жуёт,
- Жуёт, но не глотает-
- В тарелку отправляет
  - **Мясорубка**
- **Правило 3**
- Не засовывай пальцы в бытовую технику, имеющую крутящиеся детали.



- **Правило 4**
- **Хочешь влезть на стул или табурет, проверь, устойчив ли он.**




- **Правило 5**
- Бери утюг только за ручку, чтобы не обжечься.



- **Правило 6.** Чайник, сковороду, кастрюлю бери кухонным полотенцем или прихваткой.



- **Правило 7.**
- Ковшик с горячей водой неси осторожно, чтобы не опрокинуть его и не вылить кипяток на себя.



- **Правило 8.**
- **Никогда не трогайте и не глотайте никаких лекарств без ведома взрослых!**



- **Правило 9.**
- **Надо осторожно пользоваться колющими и режущими предметами.**

Рассмотрите условные знаки и определите,  
к каким правилам они относятся.






# Зачеркни неправильный рисунок

1

2

3



# Правильные ответы:

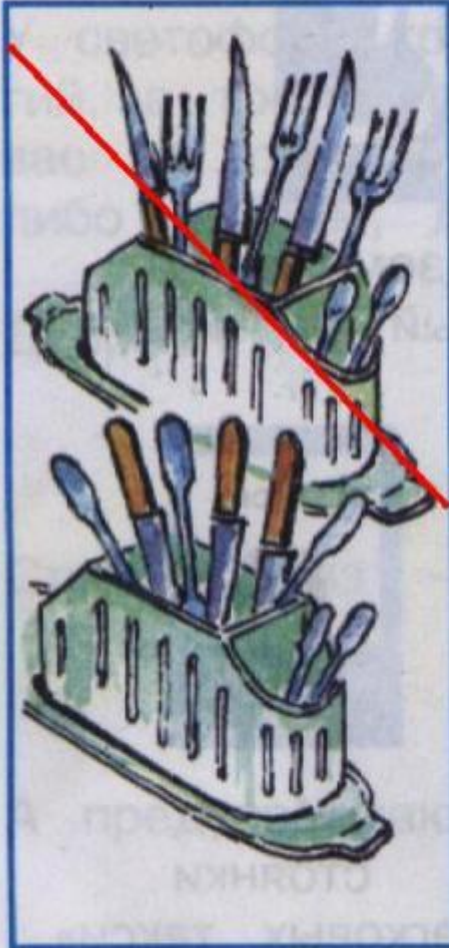
1

2

3



1



2




3



1

2

3



# Критерии оценки:

- 6 – 9 б. – «3»
- 10 -14 б. - «4»
- 15 - 20 б. – «5»

# Домашнее задание

- Учебник: с. 26-28 пересказ
- Тетрадь: № 1 с. 12