


# Сравнение многозначных чисел

Математика  
УМК «Школа России»

4 класс

Тихомирова  
Клавдия Карповна,  
учитель начальных классов  
МАОУСОШ № 1  
г.Старая Русса  
Новгородской области



**Заливистый  
школьный звонок  
Позвал опять на урок.  
Будьте все  
внимательны,  
А ещё старательны!**



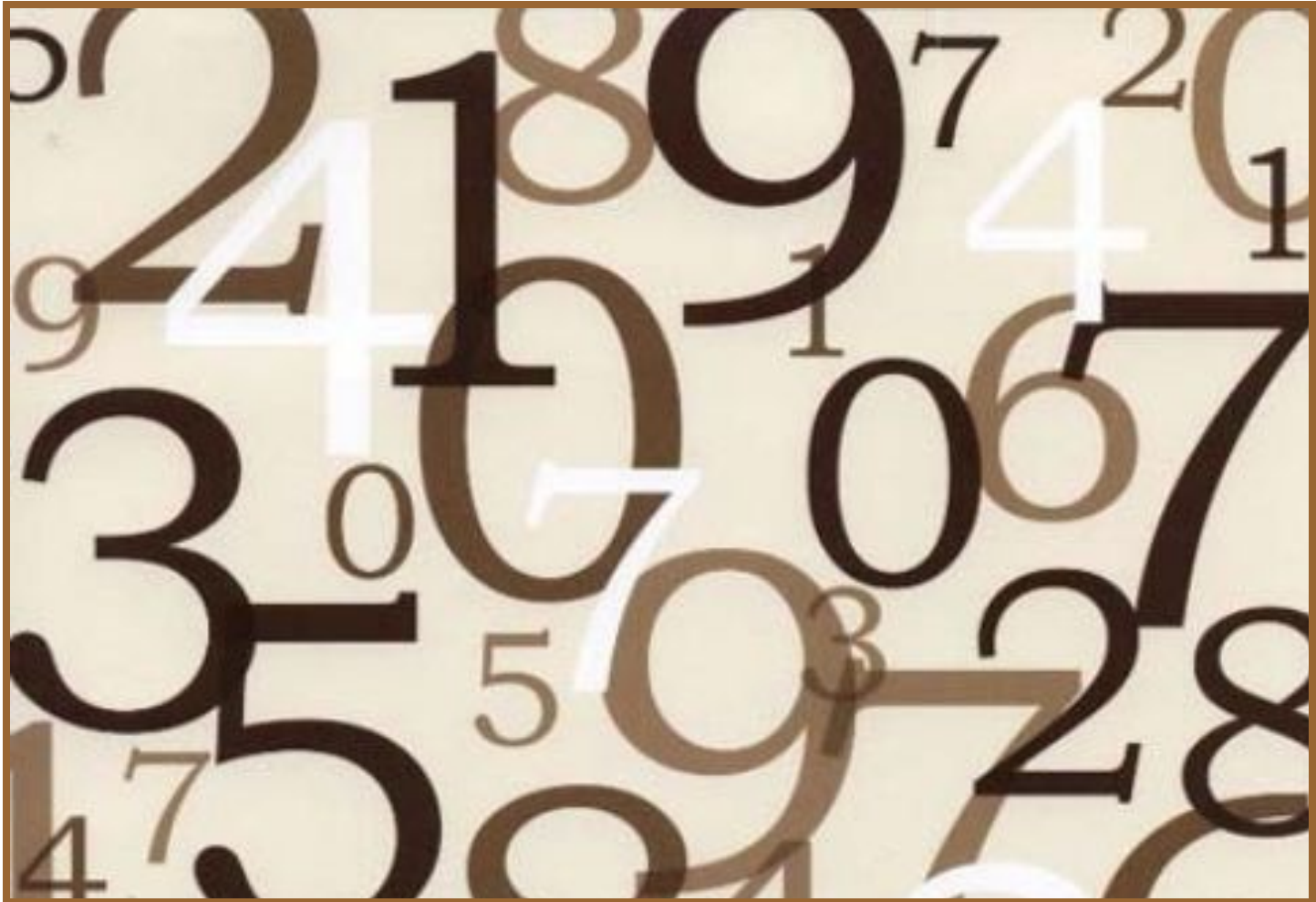
# Арифметический диктант

1. Восемь тысяч;
2. сто двадцать четыре тысячи  
пятьсот шестьдесят четыре;
3. четыреста двадцать пять тысяч;
4. сто двадцать три тысячи;
5. двадцать шесть тысяч;
6. триста шестьдесят пять тысяч сто;
7. три тысячи сто сорок шесть;

# Арифметический диктант

7. три тысячи сто сорок шесть;
8. девять тысяч шестьдесят;
9. запишите число, предшествующее числу 70000;
10. запишите число, предшествующее числу 7000;
11. запишите число, следующее за числом 8000;
12. запишите число, следующее за числом 8999.

# Самопроверка арифметического диктанта



# Работа в тетради

$$7345 = 7000 + 300 + 40 + 5$$

$$20108 = 20000 + 100 + 8$$

$$134060 = 100000 + 30000 + 4000 + 60$$

$$800006 = 800000 + 6$$



# Сравнение чисел

$$49 < 100$$

$$201 > 99$$

$$1111 > 888$$

$$300 < 2001$$





# Сравнение чисел



$$276 < 726$$

$$1034 < 1037$$

$$38188 > 38168$$

$$174562 < 183001$$



**Вывод... | вол**



# Порядок сравнения многозначных чисел

1. Проверяем количество разрядов в обоих числах: больше то число, в котором разрядов больше.
2. Если разрядов в числах одинаковое количество, то сравниваем количество единиц поразрядно, как только найден разряд с разным количеством единиц, устанавливается знак сравнения.

# Физкультминутка

А сейчас все по порядку:  
Встанем дружно на зарядку.  
Руки в сторону согнули,  
Вверх подняли и махнули.  
Спрятали за спину,  
Оглянулись через правое плечо,  
Через левое ещё,  
Дружно присели,  
Пяточки задели.  
На носочки поднялись,  
Опустили руки вниз.



# Работа с учебником

МАТЕМАТИКА






# Работа с учебником



# Задача № 122.

За 1 час деталей	Количество часов	Всего деталей
?д. 	7ч.	70д.
?д.	6ч.	42д.

# Задача № 122.

За 1 час деталей	Количество часов	Всего деталей
?д. ] на ?	7ч.	70д.
?д. ]	6ч.	42д.

1. Сколько деталей за 1 час делал рабочий?

$$70 : 7 = 10 \text{ (д.)}$$

2. Сколько деталей за 1 час делал ученик?

$$42 : 6 = 7 \text{ (д.)}$$

3. На сколько больше деталей вытачивает за 1 час рабочий, чем его ученик?

$$10 - 7 = 3 \text{ (д.)}$$

Ответ: на 3 детали больше в час делает рабочий.



# Задача № 122.

За 1 час деталей	Количество часов	Всего деталей
?д.	7ч.	70д.
?д.	6ч.	42д.

Handwritten annotations: A bracket on the left side of the table groups the two rows. A horizontal line is drawn under the first row, and a question mark "?д." is written below it.

Сколько всего деталей вытачивают за 1 час рабочий и его ученик?

$$70 : 7 + 42 : 6$$

# Домашнее задание

Уч  
С.2  
№  
(пе



# СПАСИБО ЗА РАБОТУ!

## Источники информации:

- <http://planeta.moy.su/bl/73/28990855.jpg>
- [http://img-fotki.yandex.ru/get/4910/elvik2012.0/0\\_675d7\\_25ad83c1\\_XL](http://img-fotki.yandex.ru/get/4910/elvik2012.0/0_675d7_25ad83c1_XL)
- [http://www.picturesof.net/images\\_300/a\\_puzzled\\_child\\_at\\_a\\_blackboard\\_royalty\\_free\\_080915-194018-662018.jpg](http://www.picturesof.net/images_300/a_puzzled_child_at_a_blackboard_royalty_free_080915-194018-662018.jpg)
- <http://900igr.net/datas/matematika/Umnozhenie-mnogoznachnykh-chisel/0010-010-Fizkultminutka.jpg>
- <http://topotushki.ucoz.ru/photokartinki/luchik-zaryadka73533.jpg>
- [http://www.slovo.ws/urok/matematika/04/003/cover\\_big.jpg](http://www.slovo.ws/urok/matematika/04/003/cover_big.jpg)
- Бахтина С.В. Поурочные разработки по математике: 4 класс – М.: издательство «Экзамен» - 2008.
- Математика. 4 класс. В 2ч. Ч. 1/ М.И. Моро, М.А. Бантова, Г.В. Бельтюкова и др. – М.: Просвещение, 2009.