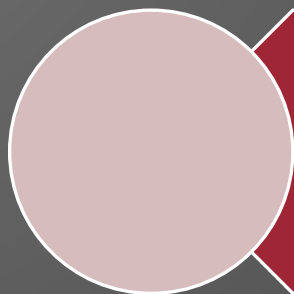


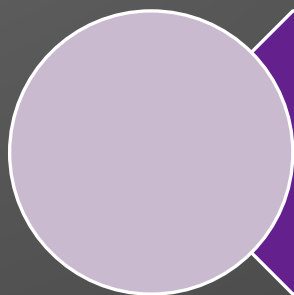
***Приватизация
в странах
Восточной
Европы***

Федина Юля Т-116

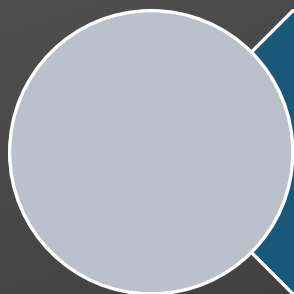
Меры польской программы приватизации:



освобождение от
административного
контроля




ослабление ограничений в
торговле и платежах



быстрое понижение цены
злотого до рыночного
курса

Следует также отметить, что, хотя в 1990—1993 гг. в странах Восточной Европы наблюдался так называемый «трансформационный спад», связанный с переходом к рыночной экономике, сейчас оживление платежеспособного спроса послужило тому, что ситуация более или менее стабилизировалась и начался экономический подъем, что означает завершение спада и его смену обычным рыночным циклом.

В Польше была относительно рано проведена либерализация цен и финансовая стабилизация. И уже в 1990 году 6 крупных предприятий было приватизировано в ходе аукциона. Но все же прямая продажа предприятий за деньги была исключением



По информации главного управления статистики (GUS) за 1990-2005 гг. в Польше было приватизировано 7263 предприятия.

В начале 2006 г. в госсобственности оставалось всего 712 предприятий (т.е. 10%). Половина из их числа являлись либо претендентами на банкротство, либо находились в стадии ликвидации.

На 57 предприятиях проходили программы по восстановлению их ликвидности. В 700 предприятиях государство имело доли в акционерном капитале

Болгария

Специфика приватизационных процессов заключалась в том, что с начала приватизации основной упор был сделан на реституцию. Прежним собственникам в массовом порядке были возвращены рестораны, магазины, административные и жилые здания, что стало основой для развития отношений частной собственности в сферах торговли и услуг. В аграрном секторе развитие отношений частной собственности было отягощено преждевременной и принудительной ликвидацией прежних структур, что усугубило кризисные явления в отрасли.

В результате ускоренной приватизации в начале 2000г. частный сектор составлял 46,2 % бывшей государственной собственности, из которых 12 % было приватизировано в ходе массовой приватизации; 30 % долгосрочных активов государства подлежали приватизации в начале XXI века.

Классифицируем страны по уровню ежегодного дохода на душу населения, данные приведены ниже в таблице

Уровень дохода	Страны
Доход выше среднего (2996-9265 долл.)	Венгрия, Польша Чехия
Доход ниже среднего (756-2995 долл.)	Литва, Чехия

Накопленные доходы от приватизации в государственном секторе в процентах к ВВП

Страна	1999г.	2000г.	2001г.	2002г.	2003г.	2004г.
Болгария	8,4	9,7	12,6	13,4	14,6	17,7
Венгрия	29,8	30,2	30,6	30,7	31,1	31,7
Литва	7,8	9,6	10,6	11,1	12,7	13,4
Польша	7,3	11,0	11,8	12,2	12,7	13,8
Россия	3,6	3,9	4,3	4,7	5,4	н/д
Румыния	7,6	8,2	8,5	8,9	9,1	9,7
България	8,0	8,5	8,2	8,8	8,1	8,1