



# ***Мировая торговля услугами***

**Выполнила : студентка 4-го  
курса , группы Т104  
Лазарюк Анастасия**

# **Введение**

Услуги, поступающие на внешний рынок, образуют мировой рынок услуг. Он в свою очередь состоит из ряда более узких рынков: лицензий и ноу-хау, инженерно-консультационных (инжиниринговых) услуг, услуг транспорта и связи, туристических услуг и др.

В основе мирового рынка услуг лежит такая важнейшая часть мирового хозяйства, как сфера услуг, удельный вес которой в экономике ведущих стран Запада превышает удельный вес сферы материального производства.

● **Услуги**-это комплекс разнообразных видов деятельности и коммерческих занятий человека, посредством которых он обращается с другими людьми.

● **Международная торговля товарами и торговля услугами** тесно связаны между собой. При поставках за рубеж товаров оказывается все больше услуг, начиная с анализа рынков и кончая транспортировкой товаров. Многие виды услуг, поступающих в международный оборот, включаются в экспорт и импорт товаров.

# *Причины обуславливающие рост международной торговли услугами*

- Кардинальные сдвиги в МРТ и НТП
- Открытость национальной экономика
- Изменение структуры потребности населения, ориентация на потребление услуги
- Переход ведущих стран мира к новому информационному обществу

# Классификация услуг

## Разработана ВТО ( 160 видов услуг)

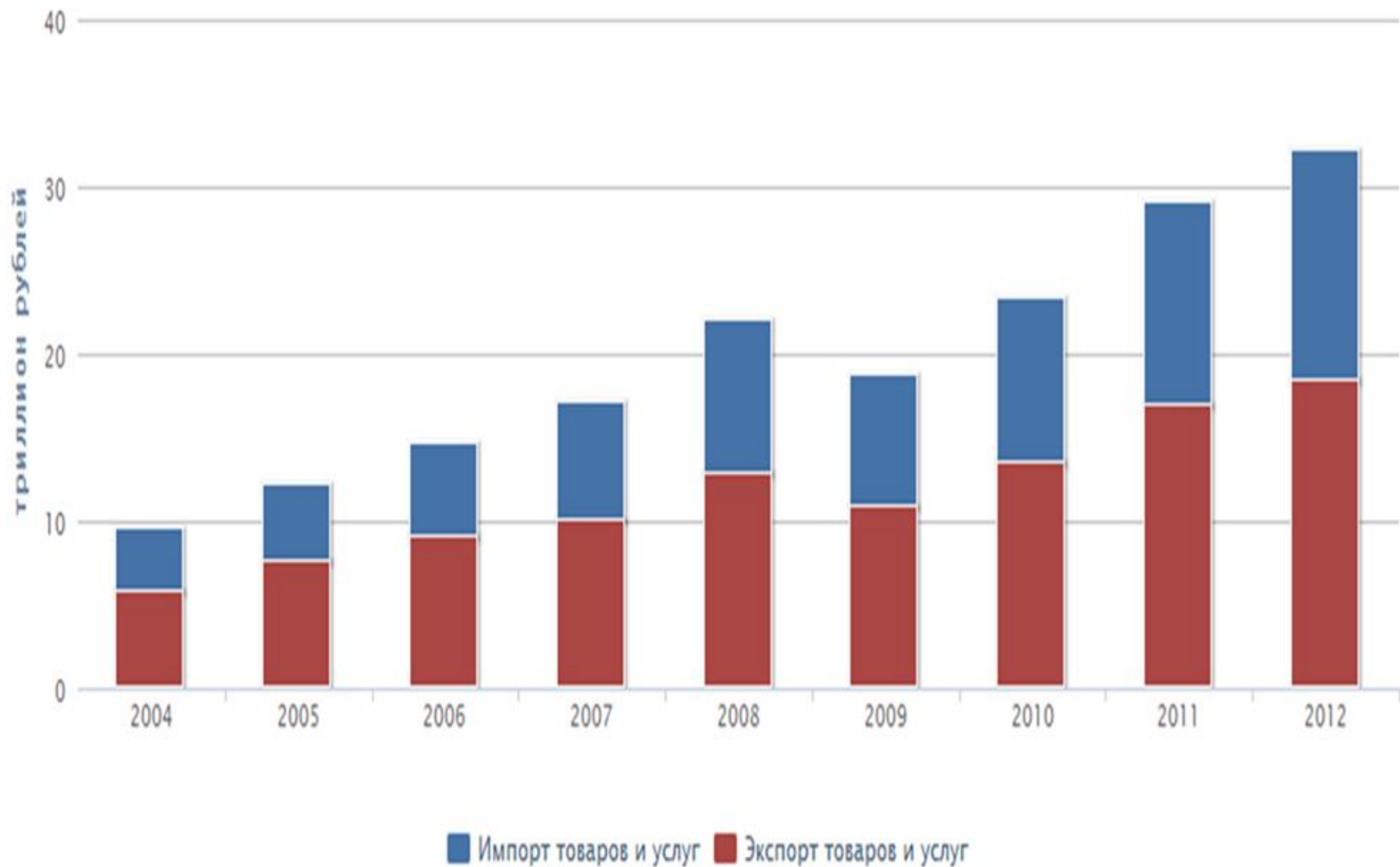
- 1 Сектор. Деловые услуги (46 отраслевых видов услуг);
- 2 Сектор. Услуги связи (25 видов);
- 3 Сектор. Строительные и инжиниринговые услуги (5 видов);
- 4 Сектор. Дистрибьюторские услуги (5 видов);
- 5 Сектор. Общеобразовательные услуги (5 видов);
- 6 Сектор. Услуги по защите окружающей среды (4 вида);
- 7 Сектор. Финансовые услуги, включая страхование (17 видов);
- 8 Сектор. Услуги по охране здоровья и социальные услуги (4 вида);
- 9 Сектор. Туризм и путешествия (4 вида);
- 10 Сектор. Услуги в области организации досуга, культуры и спорта (5 видов);
- 11 Сектор. Транспортные услуги (33 вида);
- 12 Сектор. Прочие услуги

# *Выделяется четыре способа международной торговли услугами.*

- **Трансграничная торговля (cross-border trade)**
- **Потребление за границей (consumption abroad)**
- **Торговое присутствие в стране предоставления услуги (commercial presence, либо — right of establishment)**
- **Присутствие физических лиц, предоставляющих услугу (presence of natural persons providing services)**

Импорт товаров и услуг  
(Российская Федерация, в текущих ценах)


Экспорт товаров и услуг  
(Российская Федерация, в текущих ценах)




# *Система регулирования государствами международной торговли услугами*



- **Различные формы таможенного контроля**



- **Различные формы ограничения деятельности иностранных фирм в сфере услуг**
- **Лицензирование отдельных видов услуг**



- **Использование системы стандартов в области услуг**
- **Осуществление контроля за ценами или тарифами на услуги**



# Объемы экспорта и импорта услуг (млн. долл. США)

	I квартал 2012 г., млн. долл. США	I квартал 2013 г., млн. долл. США	I квартал 2013 г. в % к I кварталу 2012 г.
Внешняя торговля услугами - всего			
оборот	2 062,1	2 293,3	111,2
экспорт	1 323,1	1 538,2	116,3
импорт	739,0	755,1	102,2
сальдо	584,1	783,1	
свирло	284,1	283,1	
нишорл	330,0	472,1	105,5

# Объемы экспорта и импорта услуг (млн. долл. США)

	I квартал 2012 г., млн. долл. США	I квартал 2013 г., млн. долл. США	I квартал 2013 г. в % к I кварталу 2012 г.
страны СНГ			
оборот	654,8	717,9	109,6
экспорт	427,2	482,7	113,0
импорт	227,6	235,2	103,3
сальдо	199,6	247,5	
из них Россия			
оборот	507,5	554,6	109,3
экспорт	331,6	383,1	115,5
импорт	175,9	171,5	97,5
сальдо	155,7	211,6	
страны вне СНГ			
оборот	1 407,3	1 575,4	111,9
экспорт	895,9	1 055,5	117,8
импорт	511,4	519,9	101,7
сальдо	384,5	535,6	

	Экспорт			Импорт		
	I квартал 2013 г, млн. долл. США	I квартал 2013 г. в % к I кварталу 2012 г.	в % к общему объему	I квартал 2013 г, млн. долл. США	I квартал 2013 г. в % к I кварталу 2012 г.	в % к общему объему
Всего	1 538,2	116,3	100	755,1	102,2	100
из них:						
услуги по обработке материальных ресурсов	52,0	105,7	3,4	1,9	55,9	0,3
транспорт	899,6	115,0	58,5	303,2	93,6	40,2
поездки	155,0	112,1	10,1	97,9	109,1	13,0
строительство	114,4	213,8	7,4	134,0	134,7	17,7
финансовые	3,6	55,4	0,2	44,4	101,4	5,9
телекоммуника- ционные	40,0	102,0	2,6	28,9	104,7	3,8
компьютерные	101,1	122,4	6,6	11,7	112,5	1,5
плата за использование интеллектуальной собственности	3,9	65,0	0,3	28,3	145,1	3,7
операционный лизинг	26,7	88,4	1,7	22,7	97,0	3,0
услуги в области архитектуры, инженерные и прочие технические услуги	23,0	126,4	1,5	15,4	35,5	2,0
другие услуги	118,9	101,5	7,7	66,7	122,6	8,9

## *Внешняя торговля услугами осуществляется следующими способами*

- с территории Российской Федерации на территорию иностранного государства;
- с территории иностранного государства на территорию Российской Федерации;

- на территории Российской Федерации иностранному заказчику услуг;
- на территории иностранного государства российскому заказчику услуг;

- российским исполнителем услуг, не имеющим коммерческого присутствия на территории иностранного государства, путем присутствия его или уполномоченных действовать от его имени лиц на территории иностранного государства;
- иностранным исполнителем услуг, не имеющим коммерческого присутствия на территории Российской Федерации, путем присутствия его или уполномоченных действовать от его имени иностранных лиц на территории Российской Федерации;

- российским исполнителем услуг путем коммерческого присутствия на территории иностранного государства;
- иностранным исполнителем услуг путем коммерческого присутствия на территории Российской Федерации.

п.1 ст. 33 Федеральный закон от 08.12.2003 N 164-ФЗ (ред. от 28.07.2012) "Об основах государственного регулирования внешнеторговой деятельности"

## Динамика позиций России в рейтинге ВТО и ее доли в мировой торговле услугами в 2000–2012 гг.

**Источник: рассчитано по статистике ВТО за соответствующие годы**

	<i>2000</i>	<i>2005</i>	<i>2006</i>	<i>2007</i>	<i>2008</i>	<i>2009</i>	<i>2010</i>	<i>2011</i>	<i>2012</i>
Экспорт услуг	31 / 0,7	26 / 1,1	25 / 1,1	25 / 1,2	22 / 1,3	22 / 1,3	23 / 1,2	22 / 1,3	22 / 1,3
Импорт услуг	22 / 1,2	17 / 1,6	18 / 1,7	16 / 1,9	16 / 2,2	16 / 1,9	16 / 2,0	15 / 2,3	14 / 2,5

- Первая цифра – место в рейтинге;
- вторая – доля в %.

**На сегодняшний день Российская Федерация занимает 29 место по экспорту услуг в мире**





Мировая торговля растет низкими темпами, повышенным динамизмом отличаются только отдельные сегменты торговли услугами, что открывает возможности для роста российского экспорта именно в этой сфере.

Актуальным при этом становится создание системы господдержки экспортеров услуг, которая в нашей стране пока не получила должного развития.

# Список использованных источников

1. Федеральный закон от 08.12.2003 N 164-ФЗ (ред. от 28.07.2012) "Об основах государственного регулирования внешнеторговой деятельности"
2. Экономическая безопасность России:общий курс :учебник/Под.ред. В.К.Сенчагов.-3-е изд.,2009.
3. ЭКО Всероссийский экономический журнал № 10, 2010г.
4. Маркетинг № 1 (104), 2010г.
5. «Экономист» № 7, 2013 г.
6. Российский статистический ежегодник - 2012 г.Федеральная служба государственной статистики.
7. [www.consultant.ru](http://www.consultant.ru)
8. international trade statistics 2013 <http://www.wto.org>



*Спасибо за внимание!*