

«Электричество в доме»



Составила:

учитель начальных классов
МОБУ СОШ с. Томское
Боровик Людмила Александровна

ЦЕЛЬ УРОКА:

Урок

«Закрепление»

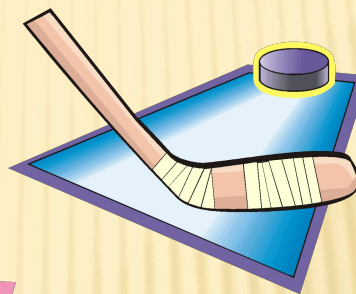

Даёт нам понять,

Что мы умеем

И что должны

знать.

ОПАСНЫЕ ПРЕДМЕТЫ



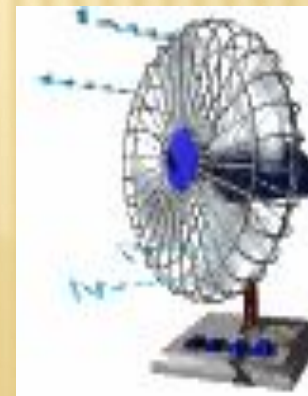
СОБЛЮДАЙТЕ ВСЕ ИНСТРУКЦИИ И МЕРЫ БЕЗОПАСНОСТИ:



ВЫКЛЮЧАЙ БЫТОВУЮ ТЕХНИКУ



ПЕРЕД УХОДОМ ИЗ ДОМА!




Физминутка



Мы ногами топ-топ,
Мы руками хлоп-хлоп,
А потом прыг-скок
А потом вприсядку,
И опять вприсядку,
Побежим мы по дорожке
Раз, два, три!
И похлопаем в ладошки
Раз, два, три!
И покрутим головами
Раз, два, три!
Все танцуйте вместе с нами
Раз, два, три!



ОТКУДА В НАШ ДОМ ПРИХОДИТ ЭЛЕКТРИЧЕСТВО?





▣ **Электрочайник**



▣ **Утюг**



▣ **Стиральная
машина**

НАЙДИ ОШИБКИ НА ПЛАКАТЕ.



Если к вам
пришла беда,

**Срочно звонить! -
Куда?**




01

03

02



«БЫТОВЫЕ ЭЛЕКТРИЧЕСКИЕ ПРИБОРЫ В ТВОЁМ ДОМЕ».



М

О

Л

О

Д

Ц

Ы

!



РЕСУРСЫ

- <http://geo.our-worlds.ru/pic/natural/lightning/Ign024.jpg>
- http://www.gal.sch1636.edusite.ru/images/p12_luchina.jpg
- http://img-fotki.yandex.ru/get/3105/tur-54.8/0_1ff8776c62b14_L
- http://faces.avtograd.ru/data/media/18/lamposhka_lichka.jpg
- <http://i060.radikal.ru/0905/f9/fb5a1701505a.jpg>
- http://img-fotki.yandex.ru/get/22/belyj-v.0/0_7e255fbb6e64_XL
- <http://art5.karelia.ru/photo/16/166/20863.jpg>