

The background of the slide is a golden-yellow color with a dense, repeating pattern of various currency symbols (such as the dollar sign, euro, yen, and pound) rendered in a 3D, embossed style. The symbols are scattered across the entire page, creating a textured, financial-themed backdrop.

Инвестиционные

инструменты

ЦЕЛЬ:

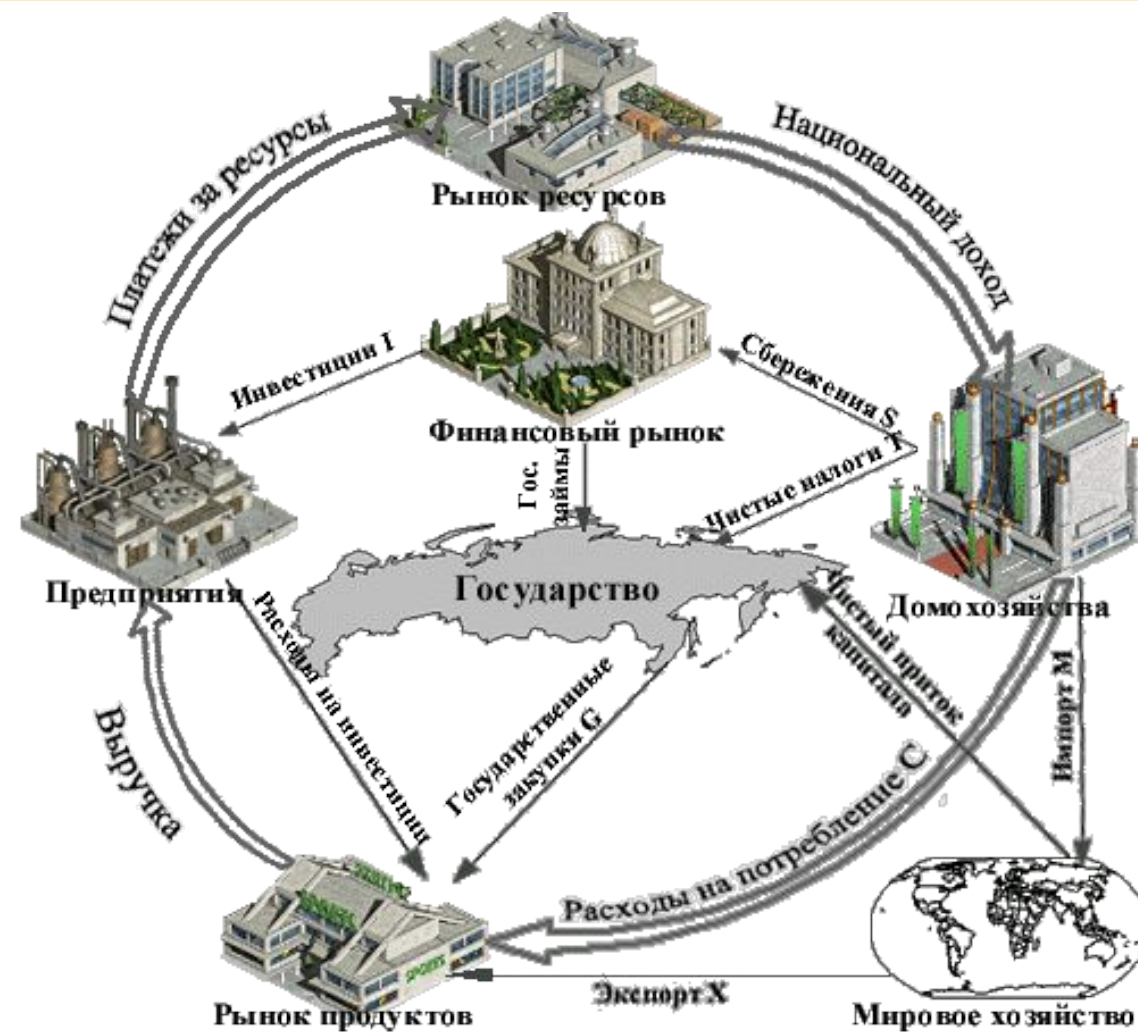
Понять где Я, а где инвестиции.

Научиться думать, как инвестор.

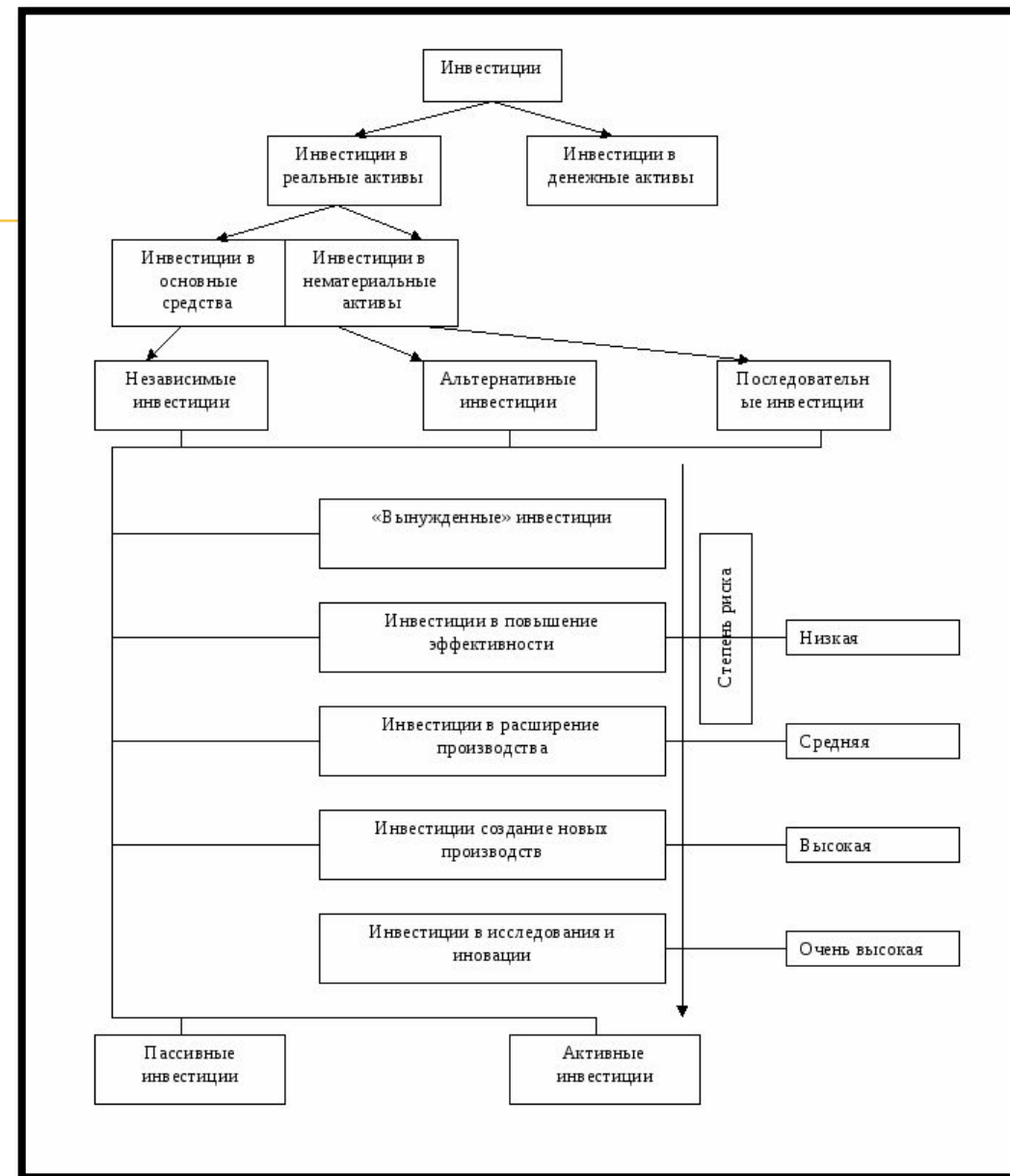
Создать стратегию инвестирования.

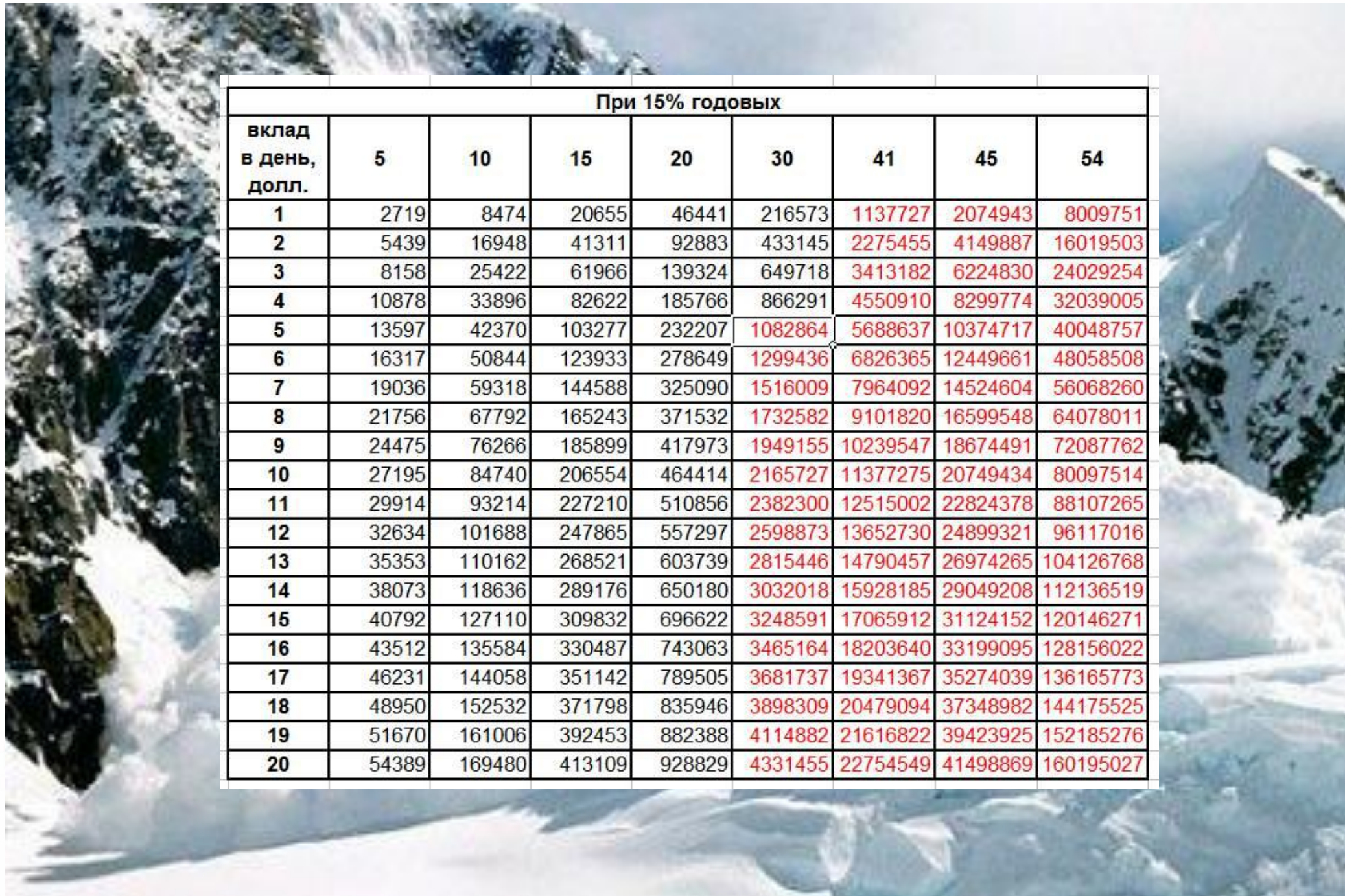
Составить план действий.

Глобальная картина



Общая схема

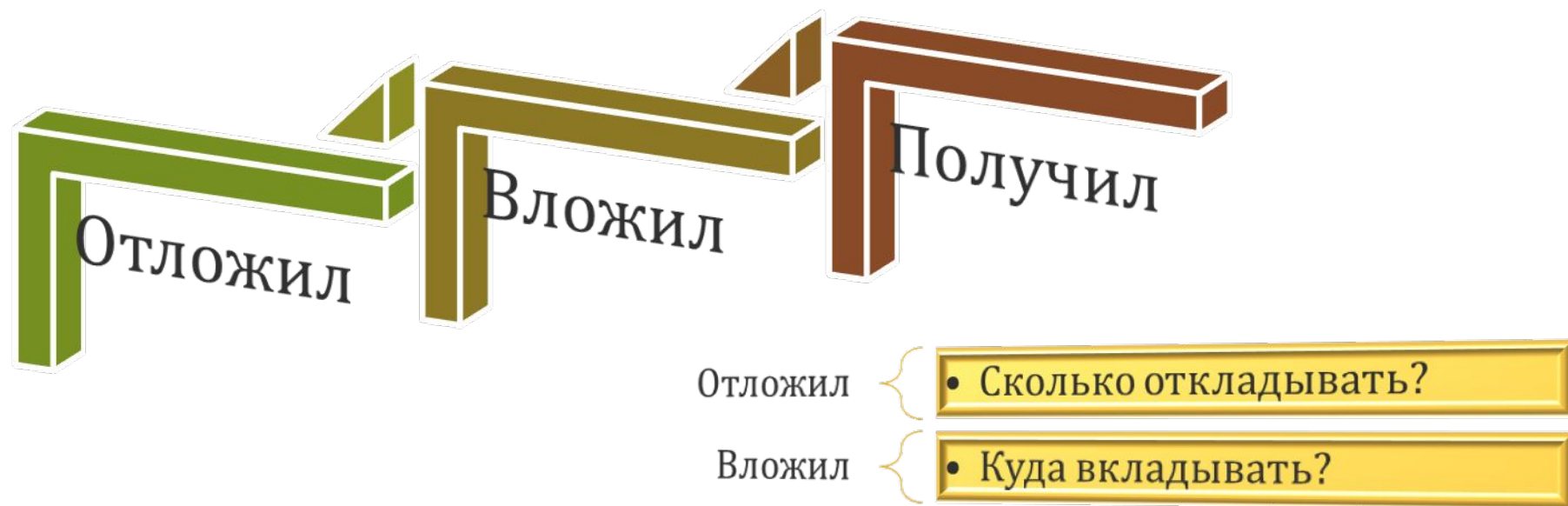




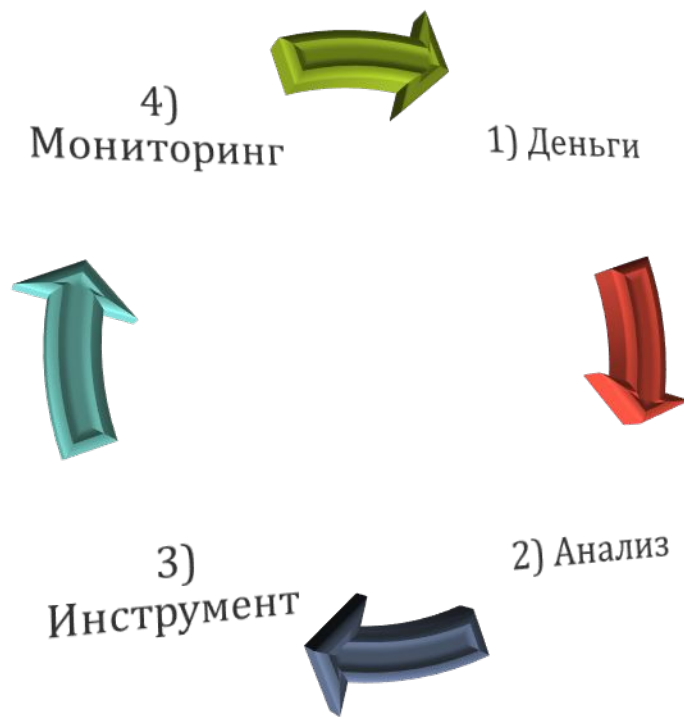
При 15% годовых								
вклад в день, долл.	5	10	15	20	30	41	45	54
1	2719	8474	20655	46441	216573	1137727	2074943	8009751
2	5439	16948	41311	92883	433145	2275455	4149887	16019503
3	8158	25422	61966	139324	649718	3413182	6224830	24029254
4	10878	33896	82622	185766	866291	4550910	8299774	32039005
5	13597	42370	103277	232207	1082864	5688637	10374717	40048757
6	16317	50844	123933	278649	1299436	6826365	12449661	48058508
7	19036	59318	144588	325090	1516009	7964092	14524604	56068260
8	21756	67792	165243	371532	1732582	9101820	16599548	64078011
9	24475	76266	185899	417973	1949155	10239547	18674491	72087762
10	27195	84740	206554	464414	2165727	11377275	20749434	80097514
11	29914	93214	227210	510856	2382300	12515002	22824378	88107265
12	32634	101688	247865	557297	2598873	13652730	24899321	96117016
13	35353	110162	268521	603739	2815446	14790457	26974265	104126768
14	38073	118636	289176	650180	3032018	15928185	29049208	112136519
15	40792	127110	309832	696622	3248591	17065912	31124152	120146271
16	43512	135584	330487	743063	3465164	18203640	33199095	128156022
17	46231	144058	351142	789505	3681737	19341367	35274039	136165773
18	48950	152532	371798	835946	3898309	20479094	37348982	144175525
19	51670	161006	392453	882388	4114882	21616822	39423925	152185276
20	54389	169480	413109	928829	4331455	22754549	41498869	160195027

Переложим существительное в процесс

Упрощенная схема процесса инвестирования



Деньговорот





Сегментация инвесторов

1. Уровень дохода
2. Возраст
3. Склонность к риску
4. Профессиональные навыки и уровень финансовой грамотности

Инструменты инвестиций/вложений

1. Банковские депозиты
2. Обезличенные металлические счета и покупка физических драгметаллов
3. Накопительное страхование в страховых компаниях
4. Пенсионные накопления в НПФ
5. Инвестиционные монеты
6. Паевые инвестиционные фонды
7. Фондовые биржи
8. Вложения в недвижимость
9. Доверительное управление
10. ПАММ-счета
11. Форекс
12. НУПР проекты

С чего начинать инвестиции?

**Вроде бы
всё наладилось:
на работу устроилась,
классный автомобиль
купила,
ипотеку погасила,
деньги на Таиланд
скопила,
а тебе - бац
и 80 лет...**



Как определить где Вы сейчас с точки зрения финансов?



А если серьезно?



Начинать **инвестиции** разумеется надо с базовых вещей, таких как создание **«резервного фонда»** на депозите в банке в размере 3-6 месячного дохода на случай всяких форс-мажорных жизненных ситуаций, а также покупки страхового накопительного полиса с рисками **«ЖИЗНЬ И ИНВАЛИДНОСТЬ»** в размере своего годового дохода.

Какая сумма инвестиций Вам подходит?

1. До 10 т.р. в месяц — при данных возможностях наиболее целесообразно использовать финансовые инструменты с 1 по 6-й (с банковских депозитов по вложения в паевые инвестиционные фонды).
2. До 100 т.р. в месяц — добавляем к выше указанным фондовые биржи.
3. Уровень возможных инвестиций свыше 100 т.р. — доверительное управление.

Последние 3 пункта относим к сложным и высоко рискованным финансовым инструментам, их я Вам рекомендовать не буду.

Спасибо за
ВНИМАНИЕ!

До новых встреч...

