

Презентация
к уроку русского языка
по теме:
«Учимся писать записки»

Автор: Т.П. Ершова,
учитель начальных классов
МОУ СОШ с УИОП
пгт. Санчурск
Кировской области
2011 г

A decorative border surrounds the central text. It features a chain of small white daisies with yellow centers. Interspersed among the daisies are several ladybugs (one red with black spots, one orange with black spots) and several large yellow sunflowers with dark brown centers. The background of the border is a green, textured surface resembling a leaf.

4 марта.


**Тема урока
учимся писать
записки.**

Kk

Kk

Handwritten cursive letter 'k' on a set of three horizontal lines (top solid, middle dashed, bottom solid). Two red starburst markers are placed on the letter: one at the top of the vertical stem and one at the junction where the stem meets the curved part.





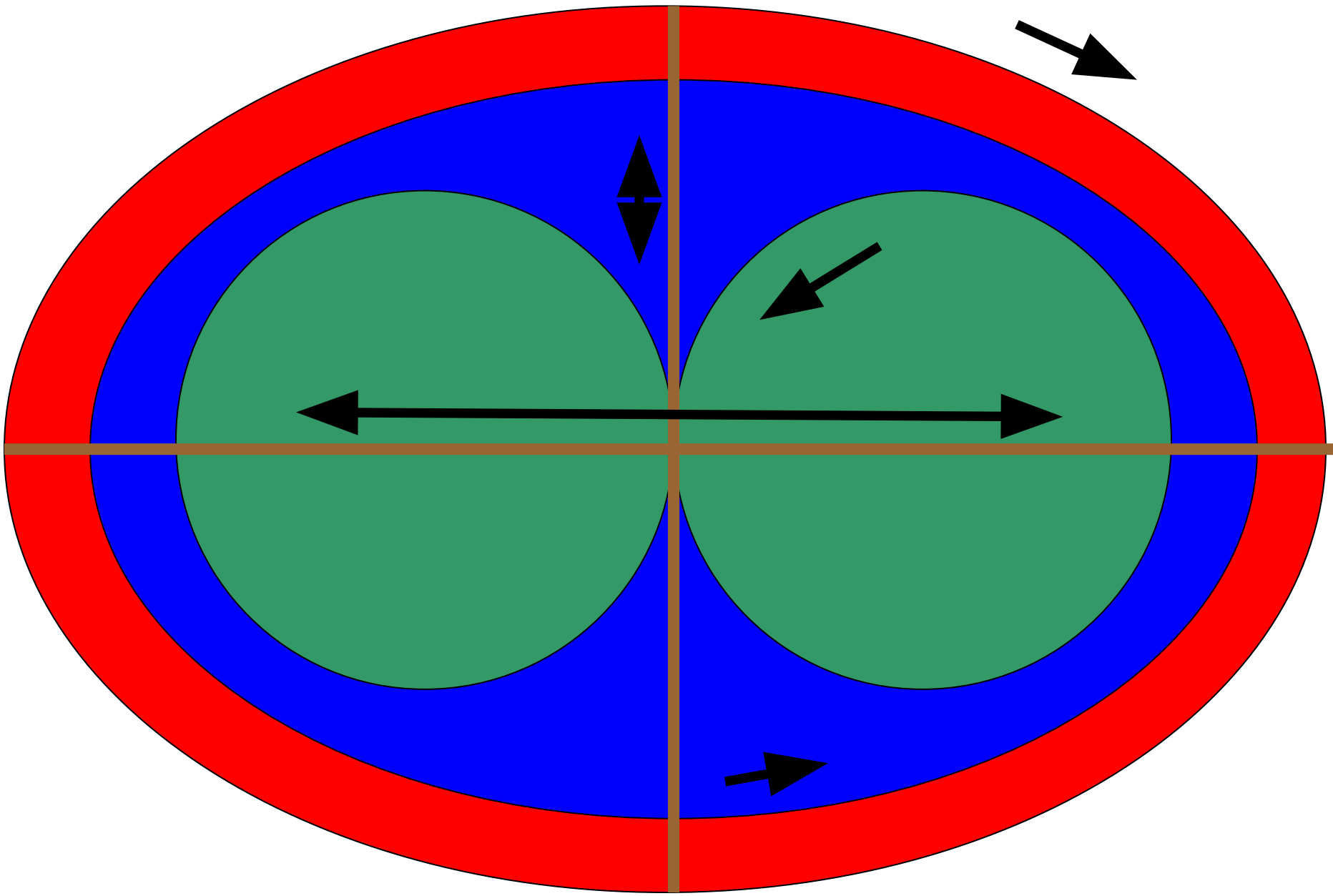
Сынок!
Скоро приду. Завтрак на
столе. Мама.

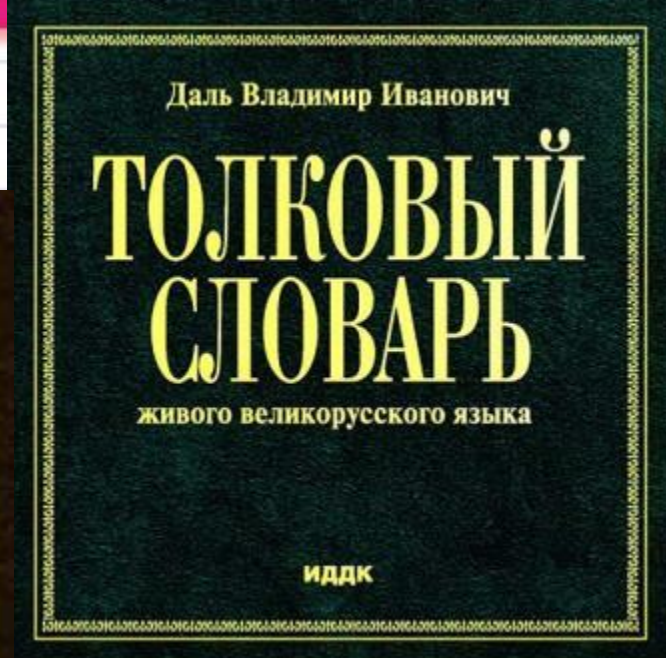
Исправляй
так:

а
чѐйка

всовыпил чяшку убрал
тепер будуиграть.







Записка – это листок бумаги с записью, чаще с сообщением. Вежливые люди начинают записку с обращения к тому, кому пишут, а заканчивают подписью.

После обращения обычно ставят восклицательный знак, а после подписи – точку.

ЗАШЛКА

обращение (!)

сообщение (.)

подпись (.)



Сынок!
Скоро приду. Завтрак на столе.
Мама.

обращение (!)

сообщение (.)

подпись (.)

! Всовыпил чяшку убрал
тепер будуиграть.


я у карлсона,
который живёт на
крыше



oliar

я у карлсона, который живёт на крыше

Мама!




обращение

я у карлсона, который живёт на крыше



сообщение

Малыш.



подпись



Мама! Я у Карлсона,
который живёт на
крыше. **Малыш.**

Задание:

- 1) Найди три ошибки**
- 2) Напиши записку правильно**



В записке можно:



- сообщать что-то,
- просить о чём-то,
- предлагать что-нибудь,
- приглашать в гости.





ПОМНИ:

1. Нельзя делать приписки в чужих письмах или дописывать их.
2. Нельзя читать чужие письма.
3. Нельзя оставлять письмо без ответа.
4. Бумага и конверт должны быть ЧИСТЫМИ.

СПАСИБО ЗА УРОК!



Картинки:

<http://i045.radikal.ru/0801/45/1eed373a979.jpg> рамка

для фото «Малыш и Карлсон»

http://www.cartoonclipartfree.com/Cliparts_Free/Diverses_Free/Cartoon-Clipart-Free-06.gif удивлённое солнышко

<http://i075.radikal.ru/0906/ee/a2aa25fdca08.jpg> ГНОМ

<http://aida.ucoz.ru/load/> шаблон презентации

