


# Мир вокруг нас



Что вокруг нас может  
быть опасным

**Придя домой мы привыкли  
чувствовать себя уютно,  
комфортно и спокойно.  
Нам даже в голову не  
приходит, что дома нас  
могут поджидать какие-то  
опасности.**



**Что делают ваши мамы,  
чтобы не было  
неприятностей от этой  
маленькой помощницы?**



## Две стройные сестрицы

Чем же могут быть опасны спицы?



## Безопасность

**Без ножа нельзя обойтись в хозяйстве. Но нож может быть очень опасен в неумелых руках. Детям нельзя давать ножи, так как они могут порезаться.**



**К кому обращаться,  
если вы нанесли себе  
травму ножом или  
ножницами?**



С

Что может произойти  
при игре со спичками? К  
кому обращаться в  
таком случае?





**Какие опасности могут нести изображенные предметы?**





**Какие неприятности может доставить этот бытовой прибор?**



**Чем и когда может быть опасен чайник? О какую ещё посуду можно обжечься?**



**Нельзя выключать прибор из розетки, дёргая его за шнур.  
Нельзя включать вилку в розетку, за неё голыми руками.  
Нельзя пользоваться прибором, повреждён шнур или сломана розетка.**



**Нельзя выключать прибор из розетки, дёргая его за шнур.  
Нельзя включать вилку в розетку, берясь за неё голыми руками.  
Нельзя пользоваться прибором, если повреждён шнур или сломана розетка.**





**Какие опасности могут нести изображенные предметы?**






**Надо помнить, что газ – опасное вещество. Если не закрывать конфорку, газ будет распространяться по помещению. Малейшая искра может привести к взрыву. Поэтому, чтобы избежать утечек, уходя из квартиры, надо перекрывать подачу газа специальным**










**Ребята! Даже самые  
обычные вещи могут  
оказаться опасными,  
если  
с ними неосторожно или  
неправильно  
обрабатываются. Будьте  
внимательными!**






Мы рассмотрели  
предметы,  
которые могут  
оказаться  
опасными дома.  
А что может быть  
опасно на улице?



**Надо надевать защиту на локти и колени, знать о механизме торможения, и кататься по ровным дорогам в тех местах, где нет машин.**




# СВЕТОФОР ДЛЯ ТРАНСПОРТА



СВЕТОФОР ДЛЯ  
ПЕШЕХОДОВ

**Я рисую на картине,  
Как в игрушечной машине,  
Мы к своей любимой маме  
Едем на работу сами.  
Будь внимателен, шофёр -  
На дороге светофор.  
Поздоровался он с нами,  
Подмигнув тремя глазами.  
Светофор нам объясняет:  
Красным глазом он мигает –  
Значит надо нам стоять,  
Если жёлтым – подождать,  
А зелёным подмигнёт –  
Можем ехать мы вперёд.**







**ПЕШЕХОДНЫЙ  
ПЕРЕХОД**










**ЗЕБРА**



**Ребята!  
Будьте  
внимательны и  
осторожны!**



М О Л О Д Ц Ы !

